

# Informação Semanal | 01 de Junho

Banco de Fomento Angola  
www.bfa.ao | Email: bfa@bfa.ao

José Miguel Cerdeira - jose.miguel.cerdeira@bfa.ao  
Lilian Sousa - lilian.rossana.sousa@bfa.ao

## Comentário de Mercado

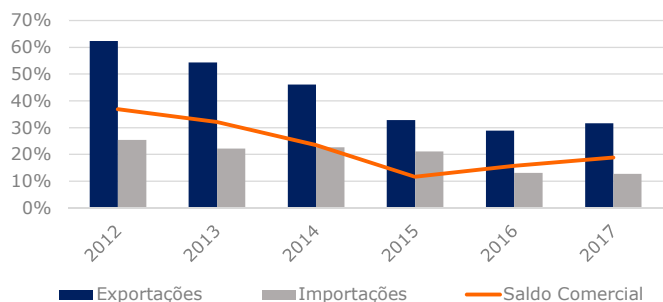
De acordo com os dados do INE, em 2017, o saldo comercial de bens registou um superávit de AOA 3,48 biliões. Utilizando o PIB estimado pelo MinFin, este saldo positivo corresponde a 18,9% do PIB, um aumento de 3,1 pontos percentuais (p.p.) em relação ao saldo do ano anterior. Este número está, ainda assim, bem abaixo dos níveis registados até 2013 (acima de 30%). As exportações petrolíferas compreenderam 94,7% de todas as vendas de mercadorias ao exterior, cerca de 1,3 p.p. acima de 2016, aumento que é explicado por uma moderada recuperação do preço do petróleo. No último trimestre de 2017, o superávit foi de 1,16 biliões de Kwanzas (+88% yoy).

Por outro lado, o clima económico sofreu uma ligeira melhoria no 1º trimestre de 2018. O Indicador de Clima Económico (ICE) subiu para -14 (-15 no trimestre anterior). Ainda assim, o indicador mantém-se em terreno negativo, o que acontece desde o 3º trimestre de 2015. O ambiente económico permanece frágil: as quebras mais significativas foram registadas nos sectores da indústria extractiva (de -4 para -15) e da indústria transformadora (de -8 para -17). Por outro lado, o sector com o índice mais negativo continua a ser o da construção (-46). Comércio e Transportes foram os sectores com melhorias no indicador de confiança.

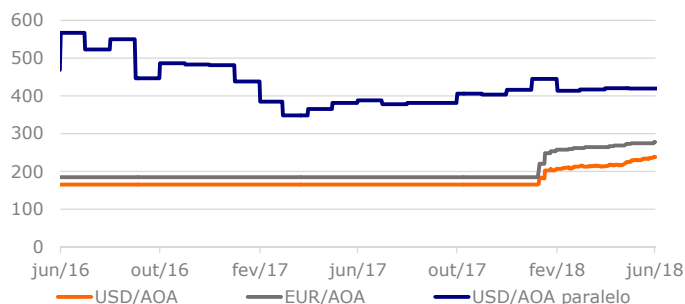
Angola assinou um acordo com o Afreximbank para um financiamento de USD 2 mil milhões, com o objectivo de suportar importações essenciais (alimentos e medicamentos). A linha deverá também ser benéfica para o sector financeiro, ao suportar a emissão de cartas de crédito por parte de alguns bancos angolanos.

A Total anunciou a decisão final de investimento (FID) em relação ao projecto Zinia 2, com uma produção de cerca de 40 mil barris diários. Este investimento beneficia da nova legislação para o sector petrolífero, aprovada a semana passada: trata-se de uma exploração adicional do Bloco 17, em águas profundas, e que deverá entrar em produção em 2021, de acordo com informação do MinFin. Além disso, a Total passou a ser a operadora do Bloco 48 (função que cabia à Sonangol), tendo sido prorrogado em 2 anos o período de pesquisa desta área.

## Comércio de Bens em % do PIB



## Câmbio oficial e paralelo



## Previsões macroeconómicas

Indicador	2017*	2018**	2019**
Variação PIB (%)	1,4	2,1	2,4
Inflação (%)	31,7	21,8	15,0
Balança Corrente (% PIB)	-0,9	-3,1	-2,4

\*PIB e Saldo da Balança Corrente: estimativa do Ministério das Finanças; Inflação: número final do INE  
\*\*Média das previsões compiladas pela Bloomberg

## Rating soberano

Agência	Rating	Outlook	Última alteração
Fitch	B	Estável	25/04/18
Moody's	B3	Estável	27/04/18
Standard & Poor's	B-	Estável	11/08/17

## Mercado cambial e monetário

	01/06/18	7 dias (p.p./%)	Variação YTD (p.p./%)	12 meses (p.p./%)
LUIBOR O/N	21,02%	0,00	4,62	-1,38
USD/AOA*	238,23	-1,55%	-30,35%	-30,35%
EUR/AOA*	277,80	-1,01%	-33,26%	-33,26%
EUR/USD	1,17	0,32%	-2,64%	4,24%
USD/ZAR*	12,66	-1,28%	-2,22%	1,82%

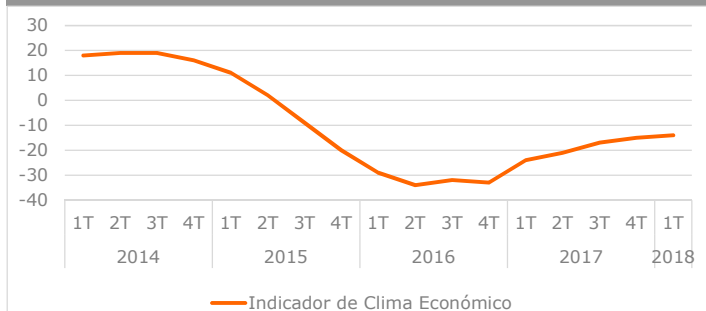
\* O cálculo da variação do USD/AOA, EUR/AOA e USD/ZAR é feito de modo inverso de modo a avaliar directamente a apreciação/depreciação do Kwanza (e do Rand) face a estas moedas

## Leilões semanais de OT's / BT's

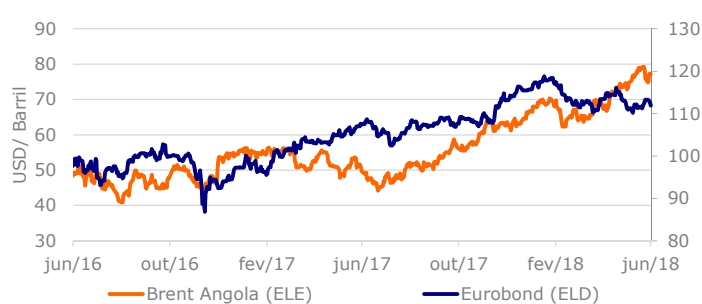
Prazo	Taxa de desconto	Oferta	Procura	Colocado
BT (180 dias)	16,00%	9.000	2.829	2.829
BT (182 dias)	16,00%	9.000	1.501	1.501
BT (362 dias)	17,90%	9.000	635	635
BT (364 dias)	17,89%	9.000	564	164
OT*	5,00%	813	213	213

Nota: os valores (com excepção da taxa de desconto) apresentam-se em milhões de AOA.  
\* OT indexada ao USD \*\* OT indexada aos BTs

## Indicador de Clima Económico (ICE)



## Preço do petróleo (Brent Angola) e Preço da Eurobond 2025



Fontes: Bloomberg, BNA, INE, Ministério das Finanças



Esta publicação destina-se exclusivamente a circulação privada. A informação nela contida foi obtida de fontes consideradas fiáveis, mas a sua precisão não pode ser totalmente garantida. As recomendações destinam-se exclusivamente a uso interno, podendo ser alteradas sem aviso prévio. As opiniões expressas são da inteira responsabilidade dos seus autores, reflectindo apenas os seus pontos de vista e podendo não coincidir com a posição do BFA nos mercados referidos. O BFA, ou qualquer afiliada, na pessoa dos seus colaboradores, não se responsabiliza por qualquer perda, directa ou potencial, resultante da utilização desta publicação ou seus conteúdos. O BFA e seus colaboradores poderão deter posições em qualquer activo mencionado nesta publicação. A reprodução de parte ou totalidade desta publicação é permitida, sujeita a indicação da fonte.