

Informação Semanal | 31 de Agosto

Banco de Fomento Angola
www.bfa.ao | Email: bfa@bfa.ao

Lilian Sousa - lilian.rossana.sousa@bfa.ao

Comentário de Mercado

Segundo dados do INE, o PIB apresentou uma quebra homóloga de 2,2% nos primeiros 3 meses de 2018. O sector petrolífero contraiu 7,3%, enquanto a economia não petrolífera terá crescido cerca de 1,4%. Os sectores com melhor desempenho foram a Intermediação Financeira e de Seguros (+22,5%) e a Electricidade e Água (+20,8%). A contração da actividade económica era relativamente expectável devido ao declínio natural da produção nas explorações petrolíferas mais maduras desde o início de 2018 – queda homóloga em volume de 7,3% no 1T 2018. As Contas Nacionais Trimestrais entre 2010 e 2017 também foram revistas; porém, o detalhe destes números não está ainda disponível, sendo preciso esperar pelos próximos dados (previstos para 10 de Outubro) para uma análise mais completa. **A recuperação da economia, a verificar-se, acontecerá na segunda metade do ano:** o sector petrolífero deverá contrair em 2018 - a 1ª fase de Kaombo começou a produzir apenas no final deste mês, sendo possível crescimento do sector petrolífero nos últimos 3 meses do ano; o sector não petrolífero deverá registar um crescimento moderado.

Ocorreu uma nova depreciação do Kwanza num leilão de divisas em USD, que se efectivou na taxa média ponderada de Kz 276,562 por USD, resultando numa depreciação de 2,45% face ao dólar nos últimos 7 dias. Note-se que o BNA não realizava sessões de leilões em USD desde Fevereiro de 2016, devido às restrições de uso para pagamentos comerciais da banca comercial em dólares. Por outro lado, a diferença cambial entre mercado paralelo e oficial continua a encurtar-se, estando agora em 34%. O BNA pretende trazer esta diferença para 20% até o final do ano.

Foi seleccionado um consórcio sul-coreano para elaboração de estudos de viabilidade, construção, e operação de uma central eléctrica de ciclo combinado a gás na província de Benguela. O acordo prevê a elaboração de uma central com capacidade de produção de 750 megawatts. O consórcio seleccionado, o Busan Korea Biotechnology (BKB), é formado por quatro das maiores empresas sul-coreanas do sector energético. **No mercado internacional, o Brent negociou entre os USD 76-78, máximos não vistos desde a queda de preço no início de Julho.** Tendo em conta o dinamismo dos preços e a crescente incerteza do mercado frente às sanções ao Irão, é expectante um aumento nos preços de curto prazo.

Previsões macroeconómicas

Indicador	2017*	2018**	2019**
Variação PIB (%)	1,4	2,1	2,5
Inflação (%)	31,7	21,0	15,0
Balança Corrente (% PIB)	-0,9	0,4	0,4

*PIB e Saldo da Balança Corrente: estimativa do Ministério das Finanças; Inflação: número final do INE **Média das previsões compiladas pela Bloomberg

Rating soberano

Agência	Rating	Outlook	Última alteração
Fitch	B	Estável	25/04/18
Moody's	B3	Estável	27/04/18
Standard & Poor's	B-	Estável	11/08/17

Mercado cambial e monetário

	31/08/18	7 dias (p.p./%)	Variação	
			YTD (p.p./%)	12 meses (p.p./%)
LUIBOR O/N	16,52%	0,09	0,12	-5,48
USD/AOA*	276,29	-2,45%	-39,95%	-39,95%
EUR/AOA*	322,10	-3,22%	-42,44%	-42,44%
EUR/USD	1,17	0,41%	-2,79%	-2,02%
USD/ZAR*	14,68	-2,94%	-15,65%	-11,42%

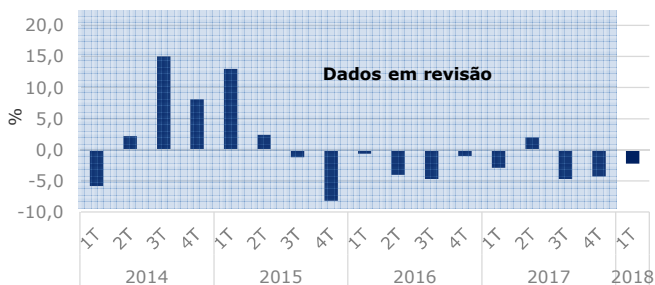
* O cálculo da variação do USD/AOA, EUR/AOA e USD/ZAR é feito de modo inverso de modo a avaliar directamente a apreciação/depreciação do Kwanza (e do Rand) face a estas moedas

Leilões semanais de OTs / BTs

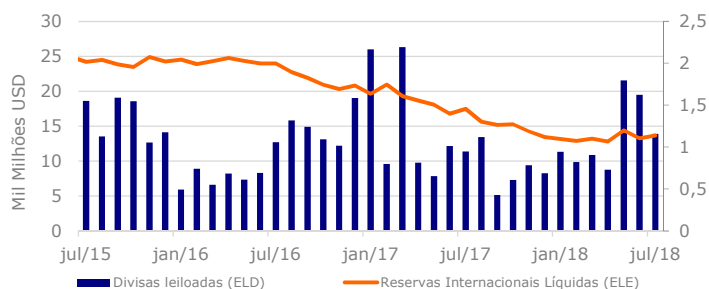
Prazo	Taxa de desconto	Oferta	Procura	Colocado
BT (91 dias)	12,00%	2.951	2.737	2.737
BT (168 dias)	16,00%	3.846	2.018	2.018
BT (362 dias)	18,42%	7.941	3.792	3.792
BT (364 dias)	18,42%	8.000	59	59
OT* (5 anos)	5,00%	2.047	2.047	1.874
OT* (5 anos)	5,00%	874	874	874
OT* (6 anos)	5,25%	2.076	1.826	1.826

Nota: os valores (com excepção da taxa de desconto) apresentam-se em milhões de AOA; valores das OT USD em milhões de USD * OT indexada ao USD ** OT indexada aos BTs

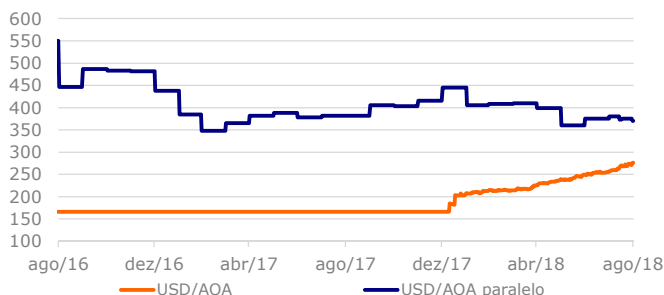
PIB - variação homóloga



Reservas e disponibilização de divisas



Câmbio oficial e paralelo



Preço do petróleo (Brent Angola) e Preço da Eurobond 2025



Fontes: Bloomberg, BNA, INE, Ministério das Finanças



Esta publicação destina-se exclusivamente à circulação privada. A informação nela contida foi obtida de fontes consideradas fiáveis, mas a sua precisão não pode ser totalmente garantida. As recomendações destinam-se exclusivamente a uso interno, podendo ser alteradas sem aviso prévio. As opiniões expressas são da inteira responsabilidade dos seus autores, reflectindo apenas os seus pontos de vista e podendo não coincidir com a posição do BFA nos mercados referidos. O BFA, ou qualquer afiliada, na pessoa dos seus colaboradores, não se responsabiliza por qualquer perda, directa ou potencial, resultante da utilização desta publicação ou seus conteúdos. O BFA e seus colaboradores poderão deter posições em qualquer activo mencionado nesta publicação. A reprodução de parte ou totalidade desta publicação é permitida, sujeita à indicação da fonte.