

# Informação Semanal | 30 de Novembro

Banco de Fomento Angola  
www.bfa.ao | Email: bfa@bfa.ao

Lilian Sousa - lilian.rossana.sousa@bfa.ao

## Comentário de Mercado

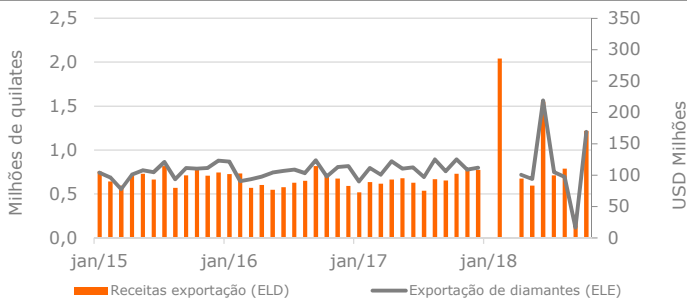
**Segundo dados do Ministério das Finanças (MinFin), de Janeiro a Outubro as exportações de diamantes registaram uma média de 736,3 mil quilates mensais, o que representa uma quebra de 7,2% face ao mesmo período em 2017.** Apesar da quebra na produção média mensal, a subida dos preços compensou esse efeito, tendo o preço médio aumentado 17%, comparando a 2017 (de USD 113 em 2017 para USD 132 em 2018). Como resultado, as receitas nos últimos 10 meses totalizaram USD 1,1 mil milhões, um crescimento homólogo de 23,8% (USD 0,89 mil milhões em 2017).

**O MinFin determinou, em decreto, que 31 de Janeiro de 2019 é o prazo-limite para reclamação de atrasados da dívida interna referentes ao período entre 2013 e 2017.** Os credores do Estado, incluindo empresas estrangeiras, bem como entidades beneficiárias de garantias soberanas, terão de, até a data limite, apresentar documentos que comprovem a existência das garantias e fornecer documentos comprovativos a reclamar os pagamentos para que os mesmos sejam auditados e posteriormente pagos.

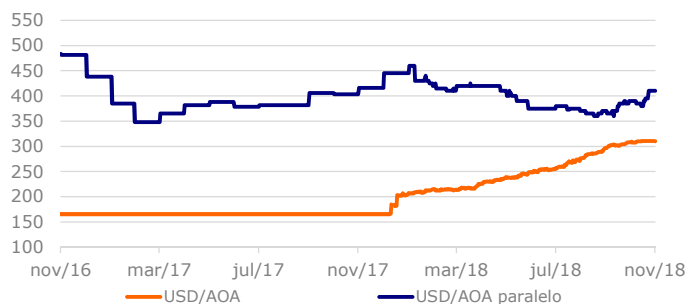
**No mercado cambial, a semana foi marcada pela apreciação do kwanza face ao Euro por 0,42% (EUR/AOA 354,0 7 dias atrás), resultado da subida do EUR/USD.** Transacciona hoje por EUR/AOA 352,6, o que totaliza uma depreciação do kwanza de 47,41% face ao euro desde o início do ano. Em contrapartida, no mercado informal, o kwanza depreciou para EUR/AOA 480 (EUR/AOA 470 na semana passada), colocando deste modo o mercado oficial a 36% de diferença – lembrando que o objectivo do BNA é de chegar aos 20% de diferença até o final do ano.

**A votação global final para aprovação do Orçamento Geral do Estado (OGE) para 2019 deverá ocorrer no final da 2ª semana de Dezembro.** É importante salientar que, devido a oscilação do preço e às incertezas em torno do mercado petrolífero internacional, é possível que o Orçamento seja revisto: o OGE 2019 foi elaborado com base num preço médio de USD 68 por barril. **No mercado internacional, o preço do Brent continuou sob pressão, tendo sido comercializado ao nível mais baixo dos últimos 13 meses - abaixo de USD 58 por barril.** Deste modo, o Governo angolano deverá esperar pelos resultados da reunião da OPEP, marcada já para dia 6 de Dezembro em Viena, para decidir se revê o preço do petróleo utilizado no OGE.

## Exportações e receitas diamantíferas



## Câmbio oficial e paralelo



## Previsões macroeconómicas

Indicador	2017*	2018**	2019**
Varição PIB (%)	-0,1	1,5	2,4
Inflação (%)	31,7	20,3	15,0
Balança Corrente (% PIB)	-0,5	1,2	2,4

\*Saldo da Balança Corrente: BNA; PIB e Inflação: INE  
\*\*Média das previsões compiladas pela Bloomberg

## Rating soberano

Agência	Rating	Outlook	Última alteração
Fitch	B	Estável	25/04/18
Moody's	B3	Estável	27/04/18
Standard & Poor's	B-	Estável	11/08/17

## Mercado cambial e monetário

	30/11/18	7 dias (p.p./%)	Varição YTD (p.p./%)	12 meses (p.p./%)
LUIBOR O/N	16,75%	0,00	0,35	1,05
USD/AOA*	310,46	0,00%	-46,56%	-46,56%
EUR/AOA*	352,56	0,42%	-47,41%	-47,41%
EUR/USD	1,137	0,25%	-5,33%	-4,53%
USD/ZAR*	13,72	1,00%	-9,77%	-0,19%

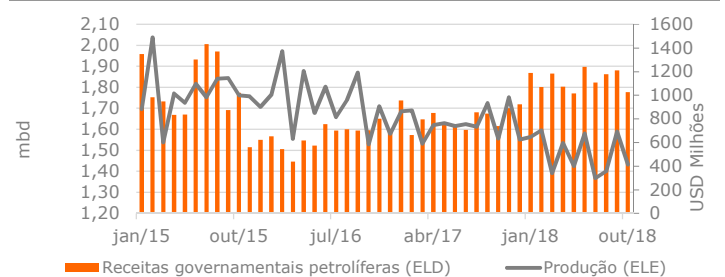
\*O cálculo da variação do USD/AOA, EUR/AOA e USD/ZAR é feito de modo inverso de modo a avaliar directamente a apreciação/depreciação do Kwanza (e do Rand) face a estas moedas

## Leilões semanais de OT's / BT's

Prazo	Taxa de desconto	Oferta	Procura	Colocado
BT (82 dias)	13,60%	8.370	2.572	2.322
BT (133 dias)	17,05%	11.005	11.005	10.505
BT (135 dias)	17,05%	9.820	2	2
BT (323 dias)	19,05%	11.762	7.362	7.362
BT (325 dias)	19,05%	12.185	423	423
OT (2 anos)	21,00%	4.433	500	500

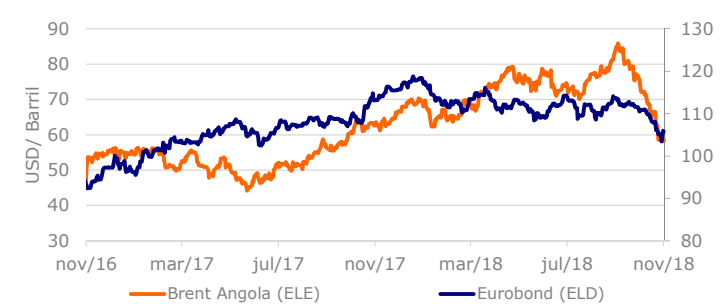
Nota: os valores (com excepção da taxa de desconto) apresentam-se em milhões de AOA; valores das OT USD em milhões de USD \* OT indexada ao USD \*\* OT indexada aos BTs

## Exportações e receitas orçamentais petrolíferas\*



\*Inclui direitos da concessionária (Sonangol)

## Preço do petróleo (Brent Angola) e Preço da Eurobond 2025



Fontes: Bloomberg, BNA, INE, Ministério das Finanças



Esta publicação destina-se exclusivamente a circulação privada. A informação nela contida foi obtida de fontes consideradas fiáveis, mas a sua precisão não pode ser totalmente garantida. As recomendações destinam-se exclusivamente a uso interno, podendo ser alteradas sem aviso prévio. As opiniões expressas são da inteira responsabilidade dos seus autores, reflectindo apenas os seus pontos de vista e podendo não coincidir com a posição do BFA nos mercados referidos. O BFA, ou qualquer afiliada, na pessoa dos seus colaboradores, não se responsabiliza por qualquer perda, directa ou potencial, resultante da utilização desta publicação ou seus conteúdos. O BFA e seus colaboradores poderão deter posições em qualquer activo mencionado nesta publicação. A reprodução de parte ou totalidade desta publicação é permitida, sujeita a indicação da fonte.