

Informação Semanal | 18 de Janeiro

Banco de Fomento Angola
www.bfa.ao | Email: bfa@bfa.ao

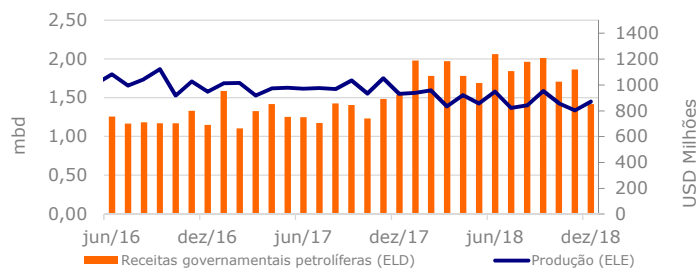
Lilian Sousa - lilian.rossana.sousa@bfa.ao

Comentário de Mercado

O PIB angolano voltou a decrescer 1,6%, em termos homólogos, no 3º trimestre de 2018. Este é o 4º trimestre seguido de quebra, embora se trate de uma descida menos acentuada do que a vista entre Abril e Junho. No acumulado dos primeiros 9 meses do ano, o PIB diminuiu 2,7%. É de notar que os dados anteriores sofreram uma revisão significativa. As quebras homólogas no 1º e 2º trimestre de 2018 passaram, respectivamente, de 4,7% para 2,2%, e de 7,4% para 4,5%. Os números anteriores do INE configuravam uma quebra homóloga de 6% na primeira metade do ano, tornando bastante provável uma recessão pior do que a em 2016 (2,6%). No cenário actual, este é ainda um cenário possível, mas não é uma certeza. **No caso da economia petrolífera, os dados existentes das exportações permitem antecipar uma quebra anual em torno dos 10%, com o último trimestre do ano a apresentar uma quebra homóloga seguramente superior a esta percentagem.** Segundo os dados do MinFin, as exportações registaram uma média de 1,47 milhões de barris diários (mbd) em 2018, o que é consistente com um nível de produção em torno dos 1,51 mbd. Porém, no caso da economia não-petrolífera, reina alguma incerteza, por vários factores, sendo o principal as constantes revisões significativas dos números por parte do INE (e alguns dados inconsistentes), que dificultam bastante a análise. Será importante verificar a evolução do Comércio e Construção (que juntos representam mais de 22% do PIB), que voltaram a crescer em termos homólogos entre Julho e Setembro.

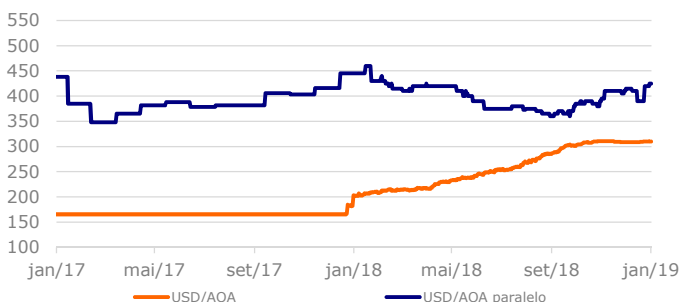
As Reservas Internacionais Líquidas totalizaram USD 11,1 mil milhões no final de 2018, uma quebra de USD 2,5 mil milhões (-18%). Em 2017, a quebra tinha sido de USD 7,2 mil milhões. O crescimento das receitas petrolíferas permitiu abrandar o desgaste das RIL, permitindo também uma ligeira maior alocação de divisas. **No mercado cambial, o Kwanza terminou a semana praticamente inalterado face ao USD.** No mercado paralelo, no entanto, ocorreu uma depreciação de 8% para USD/AOA 425, passando o gap entre câmbios para 37%. **A inflação homóloga de Dezembro aumentou ligeiramente para 18,6%, colocando a inflação média de 2018 em 19,6%, abaixo das expectativas iniciais do Governo e entidades internacionais.** Em 2019 deverá continuar o recuo da inflação, embora moderado por algumas medidas como o IVA.

Exportações e receitas fiscais petrolíferas*



*Inclui direitos da concessionária (Sonangol)

Câmbio oficial e paralelo



Previsões macroeconómicas

Indicador	2018*	2019**	2020**
Varição PIB (%)	-1,7	2,5	2,8
Inflação Média (%)	19,6	15,0	14,4
Balança Corrente (% PIB)	2,0	2,4	0,8

*PIB e Balança Corrente - previsões FMI; Inflação - INE
**Média das previsões compiladas pela Bloomberg

Rating soberano

Agência	Rating	Outlook	Última alteração
Fitch	B	Estável	25/04/18
Moody's	B3	Estável	27/04/18
Standard & Poor's	B-	Estável	11/08/17

Mercado cambial e monetário*

	Variação			
	18/01/19	7 dias (p.p./%)	YTD (p.p./%)	12 meses (p.p./%)
LUIBOR O/N	16,60%	-0,15	-0,15	-1,88
USD/AOA	310,21	-0,01%	0,52%	52,82%
AOA/USD	0,0032	0,01%	-0,52%	-34,57%
EUR/AOA	353,91	-1,00%	0,25%	42,62%
EUR/USD	1,140	-0,60%	-0,58%	-6,85%
USD/ZAR	13,82	-0,17%	-3,69%	13,89%

*Variação do USD/AOA (ou EUR/AOA) avalia a apreciação/depreciação do USD (ou EUR) face ao Kwanza, enquanto a variação do AOA/USD avalia a apreciação/depreciação do Kwanza face ao USD

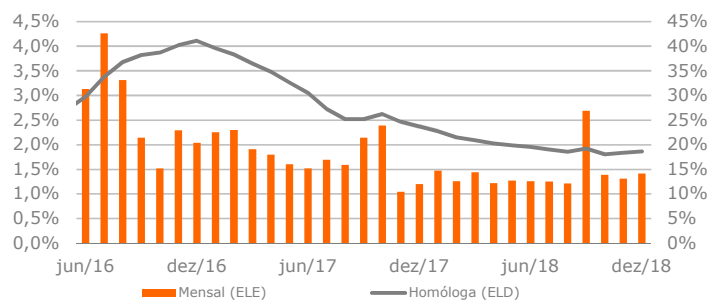
Leilões semanais de OT's / BT's

Prazo	Taxa de desconto	Oferta	Procura	Colocado
-------	------------------	--------	---------	----------

Não foram emitidos BTs/Ots esta semana

Nota: os valores (com excepção da taxa de desconto) apresentam-se em milhões de AOA; valores das OT USD em milhões de USD * OT indexada ao USD ** OT indexada aos BTs

Inflação Nacional



Preço do petróleo (Brent Angola) e Preço da Eurobond 2025



Fontes: Bloomberg, BNA, INE, Ministério das Finanças



Esta publicação destina-se exclusivamente à circulação privada. A informação nela contida foi obtida de fontes consideradas fiáveis, mas a sua precisão não pode ser totalmente garantida. As recomendações destinam-se exclusivamente a uso interno, podendo ser alteradas sem aviso prévio. As opiniões expressas são da inteira responsabilidade dos seus autores, reflectindo apenas os seus pontos de vista e podendo não coincidir com a posição do BFA nos mercados referidos. O BFA, ou qualquer afiliada, na pessoa dos seus colaboradores, não se responsabiliza por qualquer perda, directa ou potencial, resultante da utilização desta publicação ou seus conteúdos. O BFA e seus colaboradores poderão deter posições em qualquer activo mencionado nesta publicação. A reprodução de parte ou totalidade desta publicação é permitida, sujeita a indicação da fonte.