

Informação Semanal | 18 de Abril

Banco de Fomento Angola
www.bfa.ao | Email: bfa@bfa.ao

Comentário de Mercado

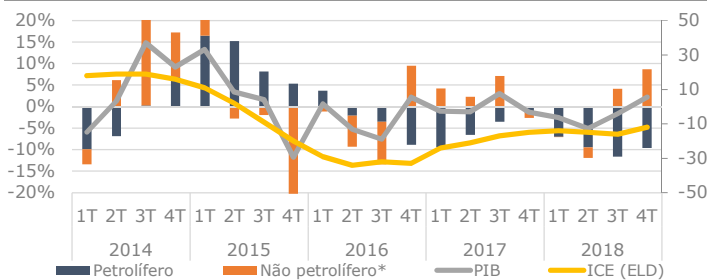
No 4º trimestre, o PIB angolano cresceu 2,2% yoy, o primeiro trimestre de crescimento desde o 3T de 2017. No ano de 2018, a economia encolheu 1,7%, o 3º ano consecutivo de recessão, após as quebras de 2,6% em 2016 e 0,1% em 2017. Na totalidade do ano, o sector dos hidrocarbonetos caiu 9,5%, o que confirma as nossas previsões em Janeiro deste ano. **Em particular, tanto o Comércio como a Construção (os sectores mais relevantes fora dos hidrocarbonetos) registaram crescimentos homólogos nos últimos 3 meses do ano, acelerando de aumentos muito ligeiros no 3T 2018.**

O INE informou que será lançada uma nova série do PIB, com ano de referência em 2014, que deverá melhorar a qualidade dos dados. Segundo a instituição, isto significa que "a actual série deverá ser suspensa a partir deste momento, para permitir que se trabalhe arduamente no processo de compilação da nova série". **Consulte a nossa Nota Informativa 04/2019 no website do BFA para uma análise mais detalhada.**

Segundo os dados do BNA, a balança corrente apresentou um superávit de USD 7,5 mil milhões (MM) em 2018, o valor mais elevado desde 2013. Em percentagem do PIB, os nossos cálculos apontam para um valor em torno dos 7,0%, o maior saldo desde 2012 (10,8%). Trata-se de um saldo bastante melhor do que os 1,3% previstos pelo FMI, facto para o qual tínhamos alertado na edição anterior desta publicação. A balança comercial de bens registou um superávit de USD 25,0 MM, o maior desde 2014. Além da subida das exportações de bens (+17,8%), o principal efeito na melhoria da balança corrente foi a quebra nas importações de serviços, de 26,2%. Em 2018, foi importado apenas 40% do montante gasto com serviços importados em 2014.

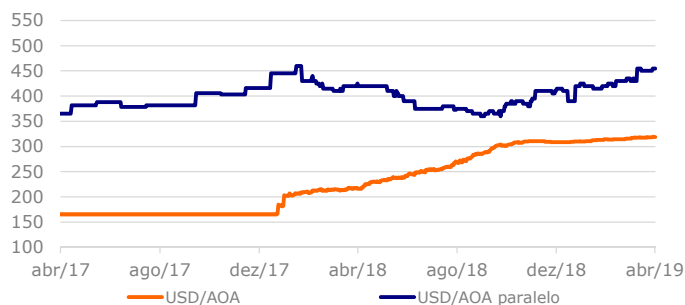
A inflação homóloga voltou a desacelerar em Março de 2019, para 17,54%, registando o valor mais baixo desde Janeiro de 2016 (15,2%). A inflação mensal foi de 1,09%, mais 5 pontos base (p.b.) do que no mês anterior, e apenas ligeiramente acima da nossa expectativa. Em Abril, esperamos uma inflação mensal em torno dos 1,0%, sendo que, no final do ano, antecipamos uma inflação homóloga pouco acima dos 15%.

Crescimento homólogo do PIB e contribuições



*Proxv estatístico

Câmbio oficial e paralelo



Previsões macroeconómicas

Indicador	2018*	2019**	2020**
Varição PIB (%)	-1,7	2,3	2,7
Inflação Média (%)	19,6	16,4	14,7
Balança Corrente (% PIB)	7,0	0,3	0,6

*PIB - previsões FMI; Inflação - INE; Balança Corrente - BNA e cálc. BFA
**Média das previsões compiladas pela Bloomberg

Rating soberano

Agência	Rating	Outlook	Última alteração
Fitch	B	Estável	25/04/18
Moody's	B3	Estável	27/04/18
Standard & Poor's	B-	Negativo	08/02/19

Mercado cambial e monetário*

	18/04/19	7 dias (p.p./%)	Varição YTD (p.p./%)	12 meses (p.p./%)
LUIBOR O/N	15,73%	-0,03	-1,02	-4,33
USD/AOA	319,04	0,29%	3,38%	46,77%
AOA/USD	0,0031	-0,29%	-3,27%	-31,86%
EUR/AOA	359,02	0,09%	1,70%	33,73%
EUR/USD	1,13	0,04%	-1,83%	-9,03%
USD/ZAR	14,09	0,62%	-1,76%	18,12%

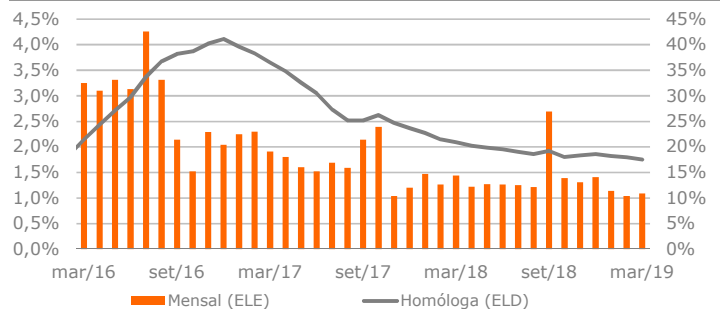
*Variação do USD/AOA (ou EUR/AOA) avalia a apreciação/depreciação do USD (ou EUR) face ao Kwanza, enquanto a variação do AOA/USD avalia a apreciação/depreciação do Kwanza face ao USD

Leilões semanais de OT's / BT's

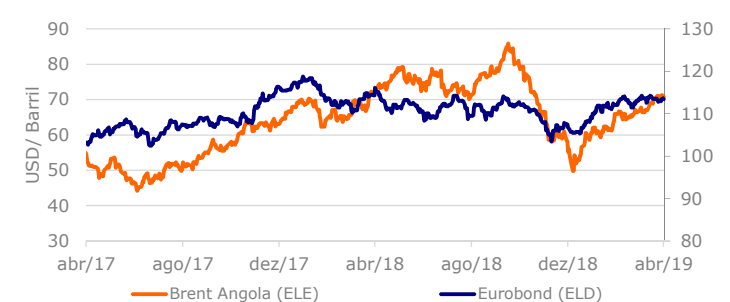
Prazo	Taxa de desconto	Oferta	Procura	Colocado
BT (3 meses)	12,96%	16.024	14.149	3.544
BT (6 meses)	16,58%	20.538	20.538	18.500
BT (12 meses)	18,35%	18.343	14.958	2.375

Nota: os valores (com excepção da taxa de desconto) apresentam-se em milhões de AOA; valores das OT USD em milhões de USD * OT indexada ao USD ** OT indexada aos BTs

Inflação Nacional



Preço do petróleo (Brent Angola) e Preço da Eurobond 2025



Fontes: Bloomberg, BNA, INE, Ministério das Finanças



Esta publicação destina-se exclusivamente a circulação privada. A informação nela contida foi obtida de fontes consideradas fiáveis, mas a sua precisão não pode ser totalmente garantida. As recomendações destinam-se exclusivamente a uso interno, podendo ser alteradas sem aviso prévio. As opiniões expressas são da inteira responsabilidade dos seus autores, reflectindo apenas os seus pontos de vista e podendo não coincidir com a posição do BFA nos mercados referidos. O BFA, ou qualquer afiliada, na pessoa dos seus colaboradores, não se responsabiliza por qualquer perda, directa ou potencial, resultante da utilização desta publicação ou seus conteúdos. O BFA e seus colaboradores poderão deter posições em qualquer activo mencionado nesta publicação. A reprodução de parte ou totalidade desta publicação é permitida, sujeita a indicação da fonte.