

Informação Semanal | 19/08

Comentário de Mercado

A inflação homóloga nacional acelerou no mês de Julho, para 17,24%, um aumento de 31 pontos base (p.b.) face ao mês anterior, em resultado da entrada em vigor das novas tarifas de energia. A inflação mensal foi de 1,52%, 44 p.b. acima do registado em Junho (1,08%). O aumento na inflação resultou da variação dos preços na categoria de Habitação, Água, Electricidade e Combustíveis, que contribuíram com 20,7% da inflação mensal. Este aumento foi, ainda assim, mais ligeiro que o esperado. A inflação média deverá terminar 2019 em torno dos 17%.

No mês de Julho, o BNA vendeu o equivalente a USD 836,0 milhões em divisas à banca comercial, um aumento equivalente a USD 272,1 milhões face a Junho; em termos homólogos, deu-se uma quebra de 27,9%. Entre Janeiro e Julho, a comparação homóloga mostra uma contração robusta de 35,6%. **No mercado cambial, o Kwana teve uma depreciação face as moedas internacionais, tendo perdido 0,94% face ao Dólar.** No mercado paralelo, o Kwana seguiu a mesma tendência, perdendo 2,9% face à moeda norte americana – cota hoje por USD/AOA 510, segundo o KinguilaHoje; assim, a diferença entre os câmbios paralelo e oficial voltou a alargar-se, estando agora em 40,9%.

Segundo o MinFin, Angola exportou 715,5 mil quilates em diamantes no mês de Julho, um aumento de 12,4% face ao mês de Junho. Desde o início do ano, o volume de quilates exportado totaliza 4,84 milhões (-19,6% yoy). Porém, o preço de exportação mais elevado leva a que as receitas de exportação sejam apenas inferiores em 7,8%. No que toca à receita fiscal, o Governo arrecadou cerca de USD 53,7 milhões nos primeiros 7 meses do ano, um aumento homólogo de 1,4%.

Segundo dados do MinFin, a receita petrolífera no mês de Julho fixou-se em USD 2,58 mil milhões, representando uma quebra de 18,9% yoy. Embora haja uma quebra homóloga no volume exportado (-1,2% yoy), a descida do preço de exportação (-17,9% yoy) contribuiu de maneira mais significativa. Os dados apontam para 1,40 milhões de barris diários (mbd) em exportações em Julho; por outro lado, os dados reportados à OPEP apontam para uma produção de 1,26 mbd no mesmo mês. Analisando o período de Janeiro a Julho de 2019, os dados são mais consistentes, apontando para produção e exportação em torno dos 1,39-1,40 mbd (1,49 mbd no mesmo período de 2018). A nossa expectativa é de que o sector petrolífero continue a observar quebras, ainda que mais suaves na segunda metade de 2019, com um possível retorno ao crescimento no último trimestre do ano. **A ANPG contratou a IHS Markit para levar a cabo o roadshow em antecipação ao leilão de blocos petrolíferos na bacia do Namibe.**

Previsões macroeconómicas

Indicador	2018*	2019**	2020**
Variação PIB (%)	-1,2	0,6	2,0
Inflação Média (%)	19,6	16,8	14,6
Balança Corrente (% PIB)	7,0	1,6	0,8

*PIB - previsões FMI; Inflação - INE; Balança Corrente - BNA e cálc. BFA

**Média das previsões compiladas pela Bloomberg

Rating soberano

Agência	Rating	Outlook	Última alteração
Fitch	B	Negativo	12/07/19
Moody's	B3	Estável	27/04/18
Standard & Poor's	B-	Negativo	08/02/19

Mercado cambial e monetário*

	16/08/19	7 dias (p.p./%)	Variação	
			YTD (p.p./%)	12 meses (p.p./%)
LUIBOR O/N	13,50%	-0,30	-3,25	-2,83
USD/AOA	362,0	0,95%	17,31%	33,89%
AOA/USD	0,00276	-0,94%	-14,75%	-25,31%
EUR/AOA	401,2	-0,15%	13,64%	31,09%
EUR/USD	1,108	-1,08%	-3,38%	-2,62%
USD/ZAR	15,19	-0,42%	5,87%	3,06%

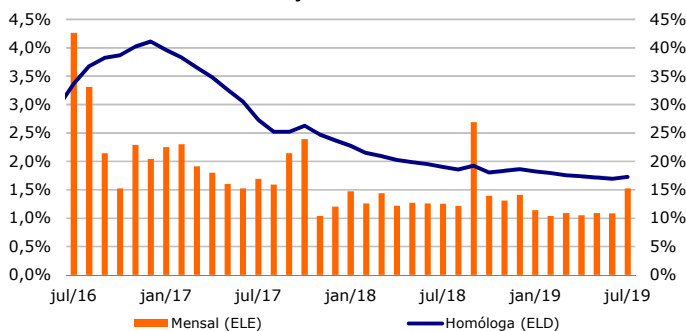
*Variação do USD/AOA (ou EUR/AOA) avalia a apreciação/depreciação do USD (ou EUR) face ao Kwana, enquanto a variação do AOA/USD avalia a apreciação/depreciação do Kwana face ao USD

Leilões semanais de OT's / BT's na semana passada

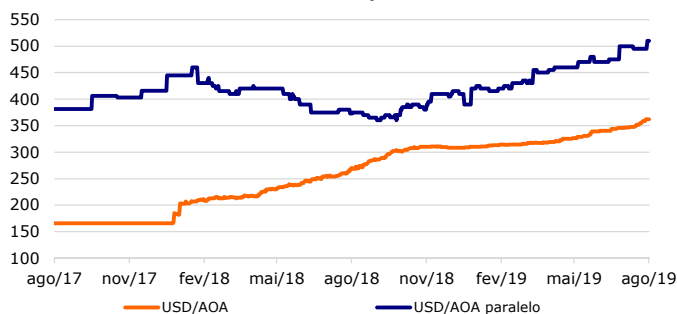
Prazo	Taxa de desconto	Oferta	Procura	Colocado
BT (1 ano)	14,7%	39.566	12.383	12.383

Nota: os valores (com excepção da taxa de desconto) apresentam-se em milhões de AOA; valores das OT USD em milhões de USD * OT indexada ao USD ** OT indexada aos BTs

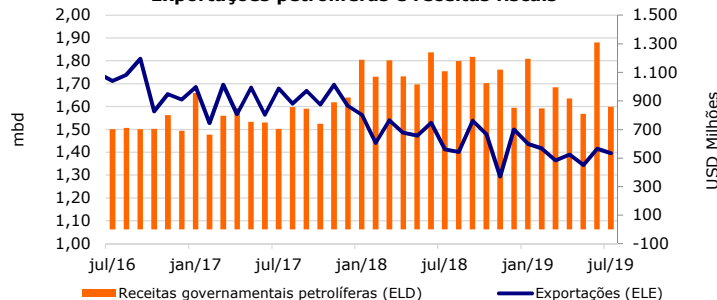
Inflação Nacional



Câmbio oficial e paralelo

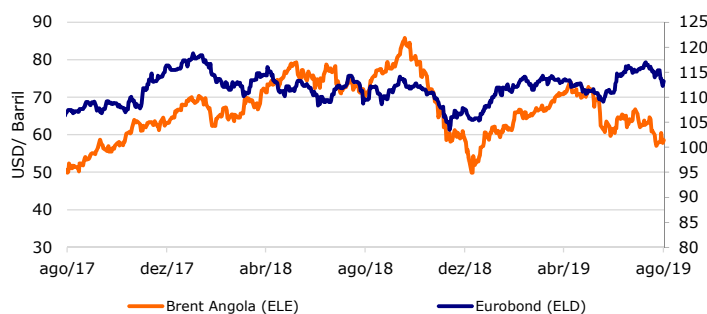


Exportações petrolíferas e receitas fiscais



*Inclui direitos da concessionária (Sonangol)

Preço do petróleo (Brent Angola) e Eurobond 2025



Fontes: Bloomberg, BNA, INE, Ministério das Finanças