

## Informação Semanal | 25/11

### Comentário de Mercado

**Segundo o Ministério das Finanças (Minfin), Angola exportou 706,9 mil quilates em diamantes no mês de Outubro, uma diminuição de 8,3% face ao mês de Setembro.** Desde o início do ano, o volume de quilates exportado totaliza 7,12 milhões, -11,4% yoy. Porém, o preço de exportação médio mais elevado (+4,2% yoy) leva a que as receitas de exportação sejam apenas 7,7% inferiores em 2019 face ao mesmo período em 2018. No que toca à receita fiscal, o Governo arrecadou cerca de USD 75,5 milhões nos primeiros 10 meses do ano, uma diminuição homóloga de 1,3%. **Decorre até dia 5 de Dezembro o 2º leilão internacional de diamantes organizado pela Sodiam, que deverá apurar o resultado no dia seguinte.** O leilão conta com 5 lotes de diamantes, oriundos da Sociedade Mineira do Cuango e da Sociedade Mineira de Catoca. O leilão anterior rendeu USD 16,7 milhões à empresa estatal.

**O Executivo efectuou uma emissão de Eurobonds no montante de USD 3 mil milhões (MM), no passado dia 20.** Segundo o MinFin, a emissão divide-se em duas parcelas: **1,75 MM a 10 anos com a uma taxa de 8%, e 1,25 MM a 30 anos à taxa de 9,125%.** Esta nova emissão apresenta taxas de juro ligeiramente abaixo do ocorrido em 2018 (8,25% a 10 anos e 9,375% a 30 anos), mas algo acima das taxas negociadas em mercado secundário para o prazo mais semelhante (7,63% a 8,5 anos e 8,92% a 28,5 anos). A procura manifestou algum interesse por parte dos investidores, tendo chegado aos USD 8,44 mil milhões.

**No mercado cambial, o Kwanza depreciou 1,7% face ao dólar.** Segundo o Kinguila Hoje, o Kwanza no mercado paralelo manteve-se estável em USD/AOA 640 durante a última semana, o que corresponde a um intervalo pouco abaixo de 33% face ao câmbio de venda médio na banca comercial. No mercado interbancário, a LUIBOR overnight continuou a subir, estabilizando nos últimos dias entre os 24-25% - continua a sentir-se uma escassez de liquidez de Kwanzas no mercado.

**Foi assinado um contrato para a reactivação da mina de ferro de Kassinga, com o grupo turco Tosyali, durante a Conferência e Exposição Internacional sobre o Sector Mineiro, na semana passada.** De acordo com o líder da empresa, os trabalhos deverão já ter início em Janeiro de 2020, com a reposição da mina em funcionamento, abrindo a possibilidade de, mais tarde, montar uma unidade de transformação de minério em ferro e aço.

**Apenas 7 empresas públicas viram as contas de 2018 aprovadas sem reservas, ao contrário das restantes 39.** No total, o sector empresarial tem activos no valor de AOA 23,9 MM e passivos de AOA 14,1 MM, e conta com cerca de 51 mil trabalhadores.

### Previsões macroeconómicas

Indicador	2018*	2019**	2020**
Variação PIB (%)	-1.2	-0.5	1.4
Inflação Média (%)	19.6	17.5	15.0
Balança Corrente (% PIB)	7.0	0.8	-0.3

\*PIB - previsões FMI; Inflação - INE; Balança Corrente - BNA e cálc. BFA  
 \*\*Média das previsões compiladas pela Bloomberg

### Rating soberano

Agência	Rating	Outlook	Última alteração
Fitch	B	Negativo	12/07/19
Moody's	B3	Estável	27/04/18
Standard & Poor's	B-	Negativo	08/02/19

### Mercado cambial e monetário\*

	22/11/19	Variação		
		7 dias (p.p./%)	YTD (p.p./%)	12 meses (p.p./%)
LUIBOR O/N	22.21%	3.71	5.46	5.46
USD/AOA	470.1	1.72%	52.32%	51.42%
AOA/USD	0.00213	-1.69%	-34.35%	-33.96%
EUR/AOA	519.9	2.01%	47.28%	46.80%
EUR/USD	1.107	0.20%	-3.44%	-2.89%
USD/ZAR	14.62	-0.59%	1.93%	6.34%

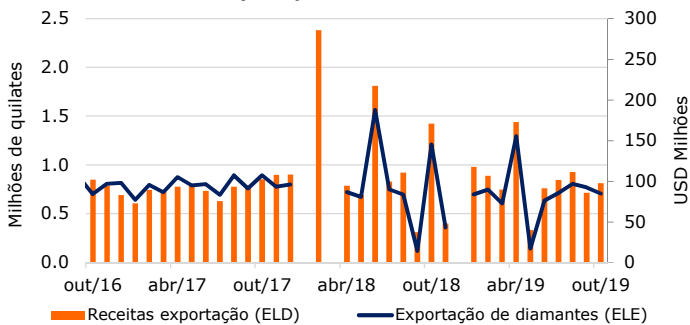
\*Variação do USD/AOA (ou EUR/AOA) avalia a apreciação/depreciação do USD (ou EUR) face ao Kwanza, enquanto a variação do AOA/USD avalia a apreciação/depreciação do Kwanza face ao USD

### Leilões semanais de OT's / BT's na semana passada

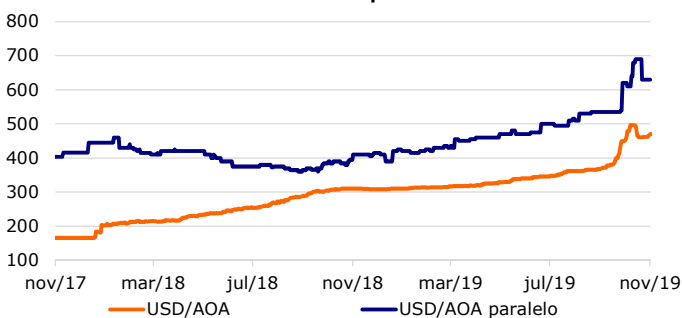
Prazo	Taxa de desconto	Oferta	Procura	Colocado
BT (6 meses)	12.00%	9,996	0	0
BT (1 ano)	14.68%	9,843	0	0

Nota: os valores (com excepção da taxa de desconto) apresentam-se em milhões de AOA; valores das OT USD em milhões de USD \* OT indexada ao USD \*\* OT indexada aos BTs

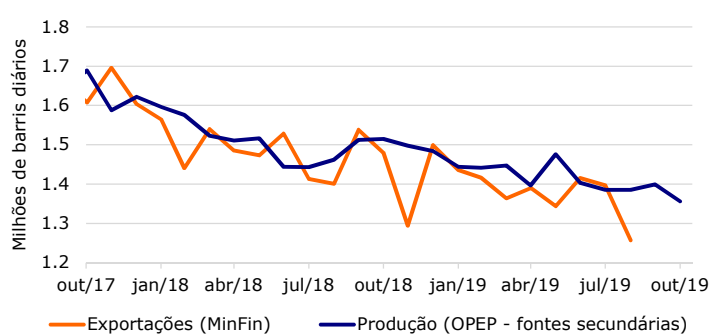
Exportações de Diamantes



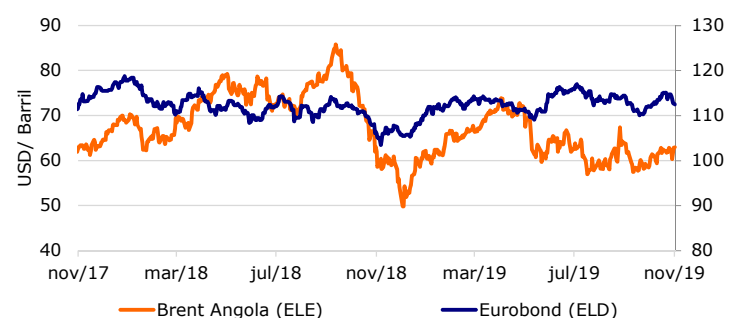
Câmbio oficial e paralelo



Produção e Exportação de Petróleo



Preço do petróleo (Brent Angola) e Eurobond 2025



Fontes: Bloomberg, BNA, INE, Ministério das Finanças, OPEP