

## Informação Semanal | 10/02

### Comentário de Mercado

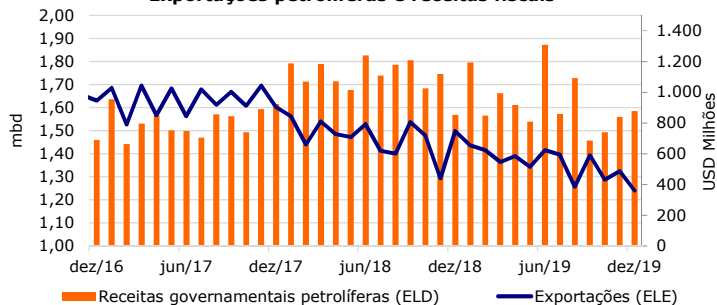
**Segundos os dados do Ministério das Finanças, as exportações de crude desceram 7,8% em 2019 comparado com 2018, num valor médio de 1,36 milhões de barris diários (mbd).** Em Novembro e Dezembro foram exportados 1,33mbd e 1,24mbd respectivamente (para o último mês do ano, o valor corresponde ao mais baixo registado desde o início da série). De notar que a produção média foi de 1,40mbd pelos dados recolhidos pela OPEP; a diferença estará nas quantidades refinadas domesticamente. **O preço médio de exportação caiu 10,9% yoy para USD 63,0, levando as receitas de exportação a descer 17,8% yoy para USD 31,2 mil milhões (MM).** A receita fiscal registou uma quebra ligeiramente menos gravosa (-15,8%), totalizando USD 11,2MM. **A Agência Nacional de Petróleos e Gás (ANPG) irá continuar à procura de novos investidores para os sete blocos que não receberam propostas em Outubro passado.** A estratégia da ANPG passa pela licitação até 2025 de 50 novos blocos para exploração de petróleo no país. Em 2020, a referida estratégia prevê o lançamento de concurso público para 9 blocos terrestres, 3 na bacia do Congo e 6 na bacia do Cuanza. **Por outro lado, foram formalizados a semana passada acordos entre o Executivo e a multinacional Anglo American para 5 concessões para prospeção de metais, 3 no Cunene (cobre, cobalto e níquel) e 2 no Moxico (cobre, cobalto e prata).** Segundo o CEO, Mark Cutifani, após a finalização de todos os acordos, deverão ser iniciados os trabalhos ainda este ano.

**A Chanceler alemã Angela Merkel visitou Angola na passada sexta-feira, tendo sido assinados um acordo de financiamento à construção da barragem de Caculo Cabaça.** Foi igualmente acordado com a Siemens o início da construção de um metro de superfície em Luanda, ainda este ano. Por outro lado, o presidente do Grupo Volkswagen África do Sul, Thomas Schaefer, esteve em Angola no âmbito das negociações para instalação de uma unidade de montagem de veículos na Zona Económica Especial (ZEE) Luanda-Bengo.

**Foi publicada no Diário da República a Lei de Prevenção e Combate ao Branqueamento de Capitais, do Financiamento do Terrorismo e da Proliferação de Armas de Destrução em Massa.** Esta lei entrou em vigor no passado dia 27 de Janeiro de 2020, cumprindo uma das exigências do Programa acordado com o FMI e, mais em geral, dos investidores internacionais.

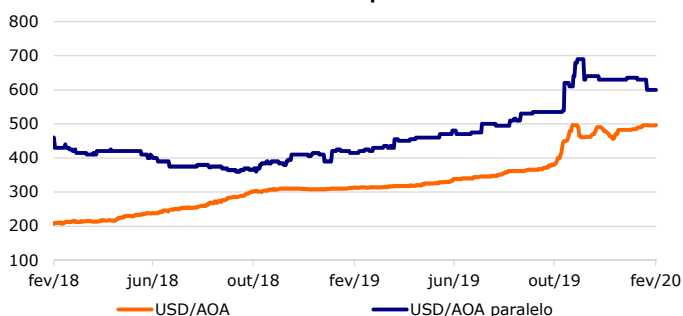
**No Mercado cambial, o Kwanza manteve-se estável face ao Dólar, cotando por USD/AOA 496,4, estando a apreciar no mercado paralelo.** Segundo o Kinguila Hoje, o Kwanza está a apreciar 5,0% no mercado informal desde o início do ano, cotando em USD/AOA 600, correspondendo a um intervalo de 20,9% (mínimo desde finais de 2014).

Exportações petrolíferas e receitas fiscais



\*Inclui direitos da concessionária (ANPG)

Câmbio oficial e paralelo



### Previsões macroeconómicas

Indicador	2019*	2020**	2021**
Variação PIB (%)	-1,1	1,2	2,4
Inflação Média (%)	17,2	15,0	10,0
Balança Corrente (% PIB)	3,7	-0,3	-0,5

\*PIB - previsões FMI; Inflação - INE; Balança Corrente - BNA e cálc. BFA

\*\*Média das previsões compiladas pela Bloomberg

### Rating soberano

Agência	Rating	Outlook	Última alteração
Fitch	B	Negativo	12/07/19
Moody's	B3	Estável	27/04/18
Standard & Poor's	B-	Negativo	08/02/19

### Mercado cambial e monetário\*

	07/02/20	7 dias (p.p./%)	Variação	
			YTD (p.p./%)	12 meses (p.p./%)
LUIBOR O/N	20,03%	0,06	-8,79	4,28
USD/AOA	496,4	0,11%	2,93%	58,51%
AOA/USD	0,00201	-0,11%	-2,85%	-36,91%
EUR/AOA	543,6	-0,59%	0,52%	53,04%
EUR/USD	1,095	-1,33%	-2,38%	-3,48%
USD/ZAR	15,06	0,24%	7,60%	10,53%

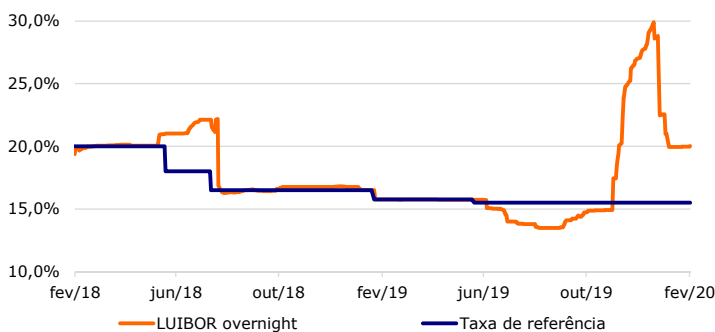
\*Variação do USD/AOA (ou EUR/AOA) avalia a apreciação/depreciação do USD (ou EUR) face ao Kwanza, enquanto a variação do AOA/USD avalia a apreciação/depreciação do Kwanza face ao USD

### Leilões semanais de OT's / BT's na semana passada

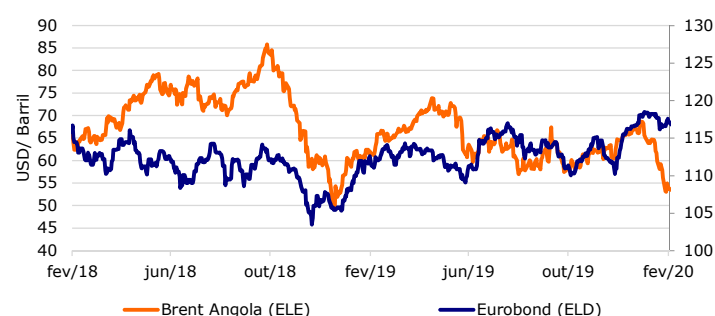
Prazo	Taxa de desconto	Oferta	Procura	Colocado

Nota: os valores (com exceção da taxa de desconto) apresentam-se em milhões de AOA; valores das OT USD em milhões de USD \* OT indexada ao USD \*\* OT indexada aos BTs

Taxa de referência e LUIBOR



Preço do petróleo (Brent Angola) e Eurobond 2025



Fontes: Bloomberg, BNA, INE, Ministério das Finanças, OPEP