

Informação Semanal | 26/02

Comentário de Mercado

Segundos os dados publicados pelo BNA, as Reservas Internacionais Líquidas (RIL) totalizaram USD 11,3 Mil Milhões (MM) em Janeiro de 2020, um aumento homólogo de USD 216 milhões (+1,9%). Em relação ao último mês de 2019, as RIL apresentaram uma diminuição de USD 362 milhões (-3,1%), no entanto continuam acima do limite prudencial de 6 meses de importações.

Ocorreram na semana passada os primeiros leilões de títulos de dívida pública de 2020, tendo sido colocados BTs a 91 e 364 dias, além de OTs em Moeda Estrangeira a 2 e 3 anos. Nos BTs, em ambas as maturidades, a taxa de juro negociada ficou nos 15%, embora apenas no prazo mais curto tenha sido alocado um montante relevante, AOA 4 mil milhões. Trata-se de uma subida de 1,65pp face ao último leilão de BTs a 91 dias, em Abril de 2019. Houve igualmente um leilão de OTs, em que o Estado ofereceu títulos em Kwanzas (não indexados) e em Moeda Estrangeira, com várias maturidades, mas não se registou procura para os títulos em Kwanzas. Houve procura para apenas USD 10 milhões em OTs denominadas em USD, metade a 2 anos, a 3,49%, e metade a 3 anos, a 4,49%.

A ANPG assinou um acordo juntamente com os parceiros do Bloco 14 (Eni, Total, Chevron e Galp), para redemarcação da área de desenvolvimento do bloco. Este acordo possibilita, de acordo com os dados veiculados na imprensa, um investimento adicional de USD 600 milhões, e uma produção adicional de 51 milhões de barris até 2028 - uma média de 0,02 milhões de barris diários (mbd) durante o período. O Bloco 14 exportou uma média em torno dos 0,05mbd em 2019, sendo que as exportações caíram temporariamente para um nível pouco acima de 0,03mbd no último trimestre. A nossa expectativa é que as exportações voltem a subir para os níveis dos primeiros 9 meses de 2019, igualmente potenciadas por pequenos novos investimentos, exportando assim uma média de 0,05/6mbd em 2020. **Foi lançada a pedra inaugural da Lifua-A, a primeira plataforma petrolífera em território angolano, que servirá o Bloco 0, operado pela Chevron.**

Nos mercados internacionais, o início da semana passada foi marcado por uma melhoria de expectativas face à evolução do COVID-19, que foi revertido durante os últimos dias.

No mercado cambial, o Kwanza voltou a apreciar na semana passada, cerca de 0,36%, cotando agora por USD/AOA 493; face ao Dólar, a apreciação foi de 0,8% face ao Euro. Ao mesmo tempo, a moeda angolana depreciou no mercado paralelo, estando agora a cotar nos USD/AOA 620. Alargou-se assim o intervalo entre as duas cotações, para perto de 26%.

Previsões macroeconómicas

Indicador	2019*	2020**	2021**
Variação PIB (%)	-1,1	0,9	1,8
Inflação Média (%)	17,2	19,9	14,6
Balança Corrente (% PIB)	3,7	-0,5	-0,7

*PIB - previsões FMI; Inflação - INE; Balança Corrente - BNA e cálc. BFA

**Média das previsões compiladas pela Bloomberg

Rating soberano

Agência	Rating	Outlook	Última alteração
Fitch	B	Negativo	12/07/19
Moody's	B3	Estável	27/04/18
Standard & Poor's	B-	Negativo	08/02/19

Mercado cambial e monetário*

	21/02/20	7 dias (p.p./%)	Variação	
			YTD (p.p./%)	12 meses (p.p./%)
LUIBOR O/N	20,19%	0,00	-8,63	4,44
USD/AOA	493,0	-0,36%	2,23%	57,16%
AOA/USD	0,00203	0,36%	-2,18%	-36,37%
EUR/AOA	532,3	-0,79%	-1,57%	49,72%
EUR/USD	1,080	-0,29%	-3,68%	-4,73%
USD/ZAR	15,09	1,23%	7,82%	7,63%

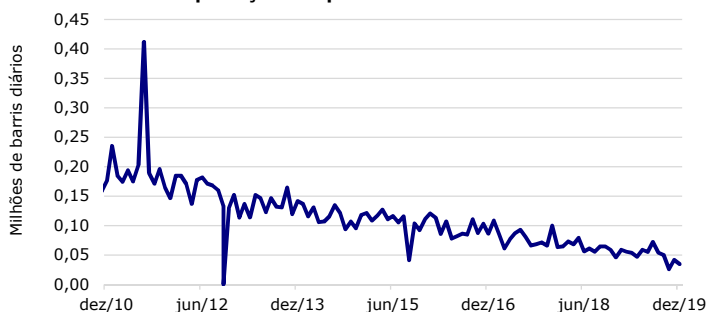
*Variação do USD/AOA (ou EUR/AOA) avalia a apreciação/depreciação do USD (ou EUR) face ao Kwanza, enquanto a variação do AOA/USD avalia a apreciação/depreciação do Kwanza face ao USD

Leilões semanais de OT's / BT's na semana passada

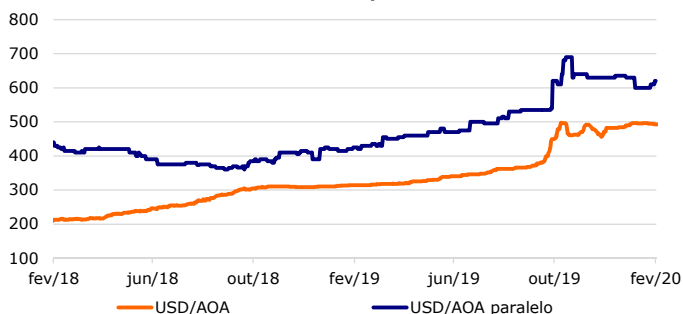
Prazo	Taxa de desconto	Oferta	Procura	Colocado
BT (3 meses)	15,00%	10.000	6.000	4.000
BT (12 meses)	15,00%	10.000	29	29
OT USD (2 anos)	3,49%	5	5	5
OT USD (3 anos)	4,49%	5	5	5

Nota: os valores (com excepção da taxa de desconto) apresentam-se em milhões de AOA; valores das OT USD em milhões de USD * OT indexada ao USD ** OT indexada aos BTs

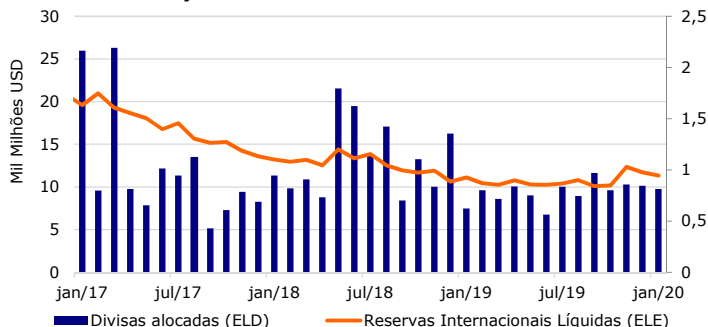
Exportações de petróleo do Bloco 14



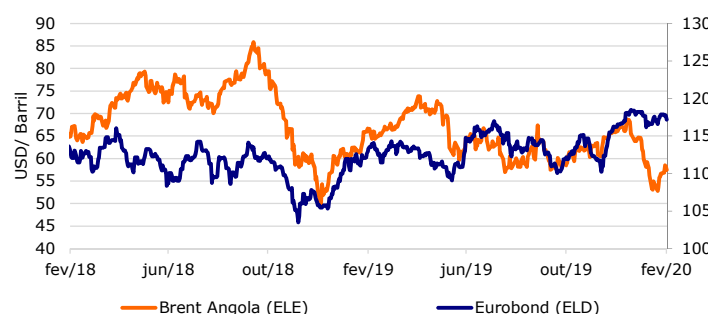
Câmbio oficial e paralelo



Alocação de divisas e Reservas Internacionais



Preço do petróleo (Brent Angola) e Eurobond 2025



Fontes: Bloomberg, BNA, INE, Ministério das Finanças, OPEP