

Informação Semanal | 16/03

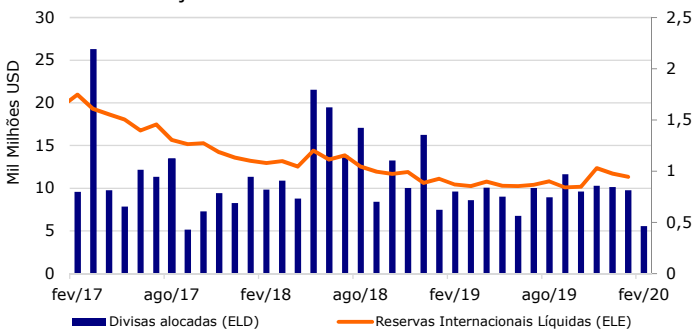
Comentário de Mercado

Segundo os dados recolhidos de maneira independente pela OPEP, Angola produziu cerca de 1,39 milhões de barris diários (mbd) em Fevereiro (-3,5% yoy); face a Janeiro, trata-se de um ligeiro aumento, de 1,1%. Nos primeiros 2 meses do ano, a produção registou uma média de 1,38mbd, uma redução de 2% face à média verificada em 2019 (1,40mbd). Trata-se de uma redução que vai de encontro às nossas previsões para 2020, embora ligeiramente mais pessimista: prevemos que os novos investimentos nos Blocos 32 e 15/06 levem a uma quebra de produção significativamente mitigada, cerca de 1%, muito menor do que o registado em 2019 (-6,9% yoy, segundo os dados da OPEP). **Nos mercados internacionais, o Brent perdeu mais de 25% do seu valor, estando a negociar agora em torno dos USD 32 em queda, tendo fechado a semana na ronda dos USD 34.** A continuada diminuição de actividade devido ao COVID-19, em conjunto com o aumento de produção da Arábia Saudita, estão a manter o preço muito pressionado em baixa. Em particular, a proibição de voos entre os EUA e os países europeus levou a uma quebra adicional nos preços. Será de esperar que os mercados se mantenham bastante voláteis, já que se mantém um grau relevante de incerteza face à duração e ao impacto da pandemia.

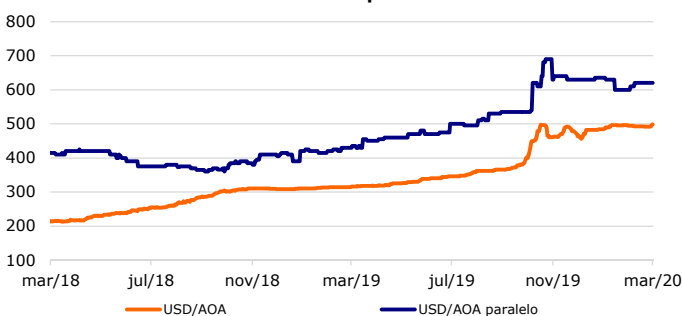
No mês de Fevereiro, o BNA vendeu USD 464 milhões em divisas aos bancos comerciais, menos USD 349 milhões face a Janeiro. Nos primeiros dois meses do ano, o BNA vendeu USD 1,28MM (-10,3% yoy); ao mesmo tempo, as operadoras petrolíferas venderam USD 0,56MM. No total, a banca comprou USD 1,84MM em divisas, um aumento de 28,8% yoy. De facto, trata-se do montante mais elevado num conjunto de 2 meses desde Janeiro de 2019. **Na semana passada, o Kwanza depreciou 1,25% face ao Dólar; face ao Euro, o Kwanza ficou relativamente estável, fruto de uma quebra da moeda europeia.** No mercado paralelo, o Kwanza manteve-se estável, estando a ser negociado a USD/AOA 620, segundo o Kinguila Hoje; assim, o intervalo para a taxa de referência situa-se em 24,5%.

O Governo angolano submeteu ao Parlamento o novo projecto de código do IRT. Segundo o documento disponível no website da Assembleia Nacional, o tecto da isenção ao Imposto sobre o Rendimento do Trabalho (IRT) deverá ser elevado dos salários de 35 para 70 mil kwanzas, sendo que se alargam as isenções para subsídios de transportes e alimentação, de 30 mil Kwanzas em conjunto, para um total de 60 mil Kwanzas, 30 mil em cada um. Ao mesmo tempo, agrava-se bastante a carga fiscal sobre os salários mais altos, passando o escalão máximo para uma taxa de 27%. Foi também proposto um alargamento do Imposto Predial Urbano (IPU) para os terrenos e edifícios não utilizados.

Alocação de divisas e Reservas Internacionais



Câmbio oficial e paralelo



Previsões macroeconómicas

Indicador	2019*	2020**	2021**
Variação PIB (%)	-1,1	0,9	1,8
Inflação Média (%)	17,2	19,9	14,6
Balança Corrente (% PIB)	3,7	-0,5	-0,7

*PIB - previsões FMI; Inflação - INE; Balança Corrente - BNA e cálc. BFA
**Média das previsões compiladas pela Bloomberg

Rating soberano

Agência	Rating	Outlook	Última alteração
Fitch	B-	Estável	09/03/20
Moody's	B3	Estável	27/04/18
Standard & Poor's	B-	Negativo	08/02/19

Mercado cambial e monetário*

	Variação			
	13/03/20	7 dias (p.p./%)	YTD (p.p./%)	12 meses (p.p./%)
LUIBOR O/N	16,03%	-3,22	-12,79	0,27
USD/AOA	498,1	1,26%	3,29%	57,82%
AOA/USD	0,00201	-1,25%	-3,19%	-36,64%
EUR/AOA	556,4	0,05%	2,88%	55,89%
EUR/USD	1,119	-0,80%	-0,17%	-0,97%
USD/ZAR	16,33	4,17%	16,66%	12,34%

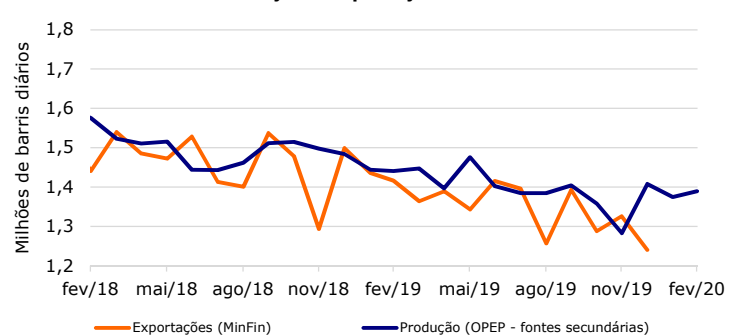
*Variação do USD/AOA (ou EUR/AOA) avalia a apreciação/depreciação do USD (ou EUR) face ao Kwanza, enquanto a variação do AOA/USD avalia a apreciação/depreciação do Kwanza face ao USD

Leilões semanais de OT's / BT's na semana passada

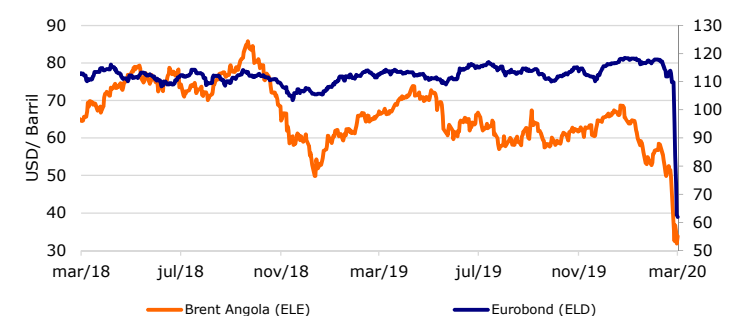
Prazo	Taxa de desconto	Oferta	Procura	Colocado
BT (3 meses)	15,2%	20.641	20.641	20.641
BT (6 meses)	16,5%	15.480	501	501
BT (12 meses)	17,5%	14.381	1.637	1.637

Nota: os valores (com excepção da taxa de desconto) apresentam-se em milhões de AOA; valores das OT USD em milhões de USD * OT indexada ao USD ** OT indexada aos BTs

Produção e Exportação de Petróleo



Preço do petróleo (Brent Angola) e Eurobond 2025



Fontes: Bloomberg, BNA, INE, Ministério das Finanças, OPEP