

Informação Semanal | 06/04

Comentário de Mercado

De acordo com a nova regulação do BNA, a partir de Abril, todas as transações de venda de divisas pelas petrolíferas e no mercado interbancário, acima de USD 500 mil, passaram a ser negociadas na plataforma Bloomberg. Desta forma, o BNA passa apenas a reportar uma taxa de câmbio de referência diária, que resulta da média das transações entre os vários operadores de mercado; desta maneira, a intervenção do BNA limita-se à participação no mercado, comprando ou vendendo divisas de acordo com a sua função de providenciar estabilidade ao câmbio. Nesse sentido, o Kwanza voltou a depreciar esta semana 1,6% face ao Dólar, negociando na sexta-feira passada por USD/AOA 545,4 - o Euro é negociado a 588,3 Kwanzas. Desde o início do ano, a moeda angolana perdeu já 11,6% do valor face ao Dólar. **Por outro lado, o banco central fez publicar outro conjunto de medidas, entre as quais algumas apenas aplicáveis enquanto vigorar o Estado de Emergência.** Foi dada uma orientação aos bancos comerciais, para que estes concedam uma moratória de 60 dias para o cumprimento das obrigações de crédito dos seus clientes; o BNA assegura que a suspensão de cobrança não será classificada como incumprimento ou reduzida probabilidade de cumprimento de obrigações de crédito. Adicionalmente, o BNA isentou de limites os instrumentos de pagamento de importações de bens alimentares, medicamentos e material de biossegurança com valor inferior a USD 100 mil. Entre outras medidas, o BNA alargou também a lista de produtos abrangidos pela regulação que obriga os bancos a conceder um mínimo de 2% do seu activo a um custo máximo de 7,5%: a lista abarca agora os 54 produtos do PRODESI.

A BODIVA negociou em Março mais de AOA 132 mil milhões (MM) de Kwanzas em dívida pública, o máximo desde o início das negociações em bolsa. De acordo com uma nota da BODIVA, as Obrigações do Tesouro indexadas ao Dólar com maturidade residual até 2 anos foram o instrumento mais negociado, representando 72,7% do montante total transacionado. Segundo o relatório do mês de Março da Unidade de Gestão da Dívida Pública (UGD), foram negociados em mercado primário mais de AOA 29,6 MM em títulos do tesouro. Os bilhetes do tesouro representaram 98,8% das transações, com ênfase para os de mais curta maturidade (91 dias), 75,9% do total emitido. Na semana passada, foram emitidos BTs a 15,45% a 3 meses, e a 16,5% a 6 meses - não se registou procura para a emissão de OTs às taxas oferecidas pelo Tesouro.

No mercado internacional, o Brent recuperou ligeiramente, com a perspectiva de um possível acordo entre a Arábia Saudita e a Rússia, esperando-se um encontro esta quinta-feira. À altura em que escrevíamos, a commodity negociava em torno dos USD 33.

Previsões macroeconómicas

Indicador	2019*	2020**	2021**
Variação PIB (%)	-1,1	0,5	1,5
Inflação Média (%)	17,2	22,8	16,8
Balança Corrente (% PIB)	3,7	-1,3	-1,5

*PIB - previsões FMI; Inflação - INE; Balança Corrente - BNA e cálc. BFA
**Média das previsões compiladas pela Bloomberg

Rating soberano

Agência	Rating	Outlook	Última alteração
Fitch	B-	Estável	06/03/20
Moody's	B3	Estável	27/04/18
Standard & Poor's	CCC+	Estável	27/03/20

Mercado cambial e monetário*

	03/04/20	7 dias (p.p./%)	Variação	
			YTD (p.p./%)	12 meses (p.p./%)
LUIBOR O/N	17,20%	0,26	-11,62	1,44
USD/AOA	545,4	1,64%	13,10%	71,71%
AOA/USD	0,00183	-1,61%	-11,58%	-41,76%
EUR/AOA	588,3	-1,56%	8,79%	64,73%
EUR/USD	1,080	-3,05%	-3,67%	-3,74%
USD/ZAR	19,04	8,04%	36,00%	34,85%

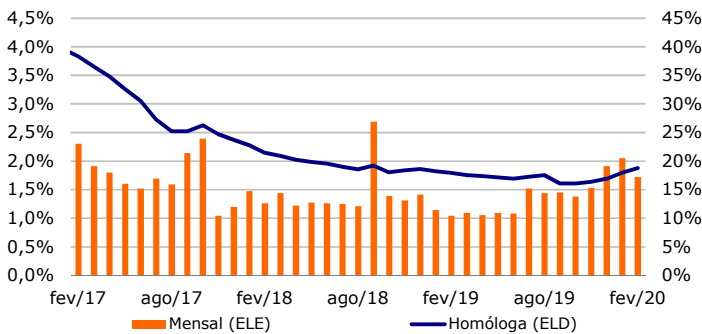
*Variação do USD/AOA (ou EUR/AOA) avalia a apreciação/depreciação do USD (ou EUR) face ao Kwanza, enquanto a variação do AOA/USD avalia a apreciação/depreciação do Kwanza face ao USD

Leilões semanais de OT's / BT's na semana passada

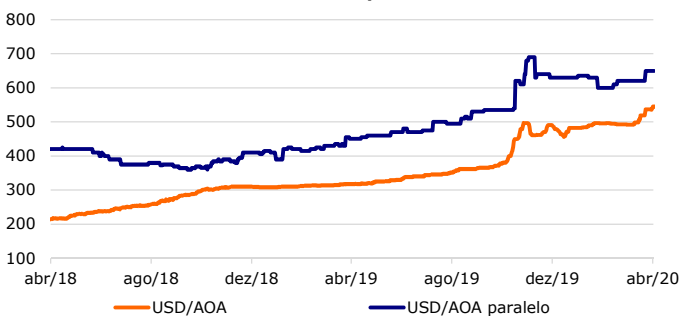
Prazo	Taxa de desconto	Oferta	Procura	Colocado
BT (3 meses)	15,5%	5.000	11.500	11.500
BT (6 meses)	16,5%	5.736	4.000	4.000

Nota: os valores (com excepção da taxa de desconto) apresentam-se em milhões de AOA; valores das OT USD em milhões de USD * OT indexada ao USD ** OT indexada aos BTs

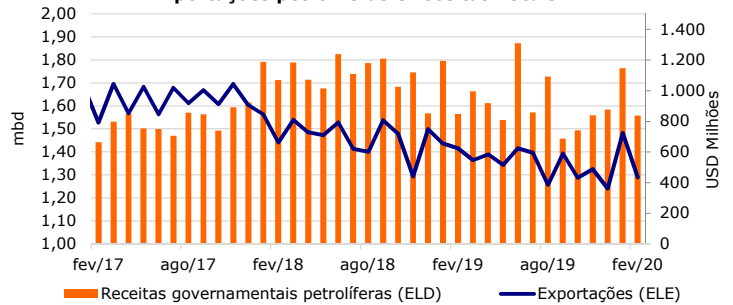
Inflação Nacional



Câmbio oficial e paralelo

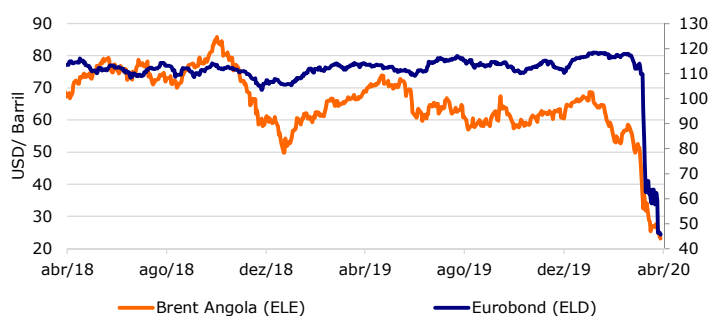


Exportações petrolíferas e receitas fiscais



*Inclui direitos da concessionária (ANPG)

Preço do petróleo (Brent Angola) e Eurobond 2025



Fontes: Bloomberg, BNA, INE, Ministério das Finanças, OPEP