

Informação Semanal | 11/05

Comentário de Mercado

Segundo o Ministério das Finanças, Angola exportou 8,8 milhões de quilates em diamantes em 2019, um aumento de 4,3% face a 2018. Por outro lado, o preço médio de exportação foi de USD 142,4 (+4,5% face a 2018). Em resultado, a receita em USD aumentou 8,9%, fixando-se em USD 1,25MM. Em relação à receita fiscal, o Governo arrecadou cerca de USD 92,4 milhões, um aumento homólogo de 15,3%. **No primeiro trimestre de 2020, foram exportados 2,1 milhões de quilates, um aumento de 2,9% yoy.** O preço médio de exportação no primeiro trimestre deste ano observou uma quebra de 10,2% yoy para USD 137. No que toca a receita fiscal, o Governo arrecadou cerca de USD 21,4 milhões nos primeiros 3 meses do ano, uma diminuição de 9,5% yoy, muito em resultado da quebra de preço mencionada.

Na reunião do Comité de Política Monetária realizada na passada quinta-feira, o BNA manteve inalterados os vários instrumentos de política monetária: a taxa BNA permanecerá em 15,5% e o coeficiente de reservas obrigatórias em Moeda Nacional e Estrangeira nos 22% e 15%, respectivamente. O banco central decidiu igualmente activar a Facilidade Permanente de Cedência de Liquidez Overnight, em até Kz 100 mil milhões (MM) renovável trimestralmente, de modo não cumulativo, ao longo do exercício económico de 2020 e a inclusão das grandes empresas do sector produtivo na linha de desconto de Títulos Públicos no valor de até AOA 100 MM. **Segundo os dados publicados pelo BNA, os bancos comerciais adquiriram cerca de USD 222,6 milhões ao sector de Petróleo e Gás em Abril** - num total de 76 transações efetivadas a uma taxa média de USD/AOA 582,6. **No mercado cambial, o Kwana apreciou cerca de 1,99% face ao Dólar e 2,36% face ao Euro, cotando por USD/AOA 541,5 e EUR/AOA 587,2.** No mercado paralelo, o Dólar está ser negociado a AOA 670, segundo o Kinguila Hoje; correspondendo a um intervalo pouco abaixo dos 24%.

O Presidente da República decretou a prorrogação do Estado de Emergência por mais 15 dias. A principal alteração está no uso obrigatório de máscaras e na extensão do horário de funcionamento dos mercados informais.

O presidente da República autorizou na semana passada a abertura do processo de alienação das acções representativas do capital social do Banco de Comércio e Indústria (BCI) detidas pelo Estado, no quadro do Programa de Privatizações (PROPRIV).

Previsões macroeconómicas

Indicador	2019*	2020**	2021**
Variação PIB (%)	-0,9	0,3	1,2
Inflação Média (%)	17,2	24,1	18,0
Balança Corrente (% PIB)	5,8	-1,3	-1,5

*PIB, Inflação - INE; Balança Corrente - BNA e cálc. BFA
**Média das previsões compiladas pela Bloomberg

Rating soberano

Agência	Rating	Outlook	Última alteração
Fitch	B-	Estável	09/03/20
Moody's	B3	Estável	27/04/18
Standard & Poor's	B-	Negativo	11/02/20

Mercado cambial e monetário*

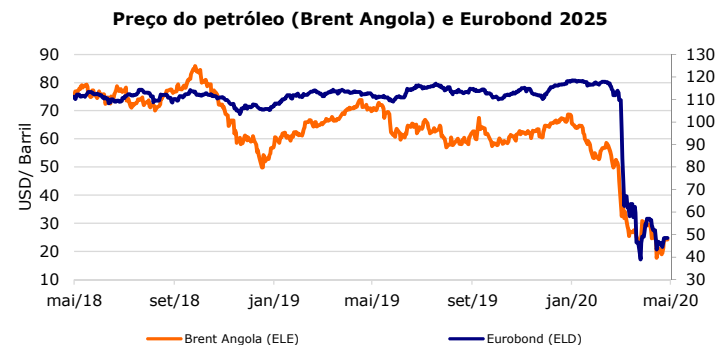
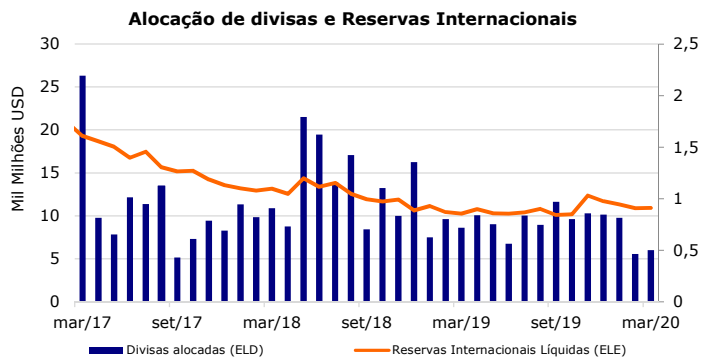
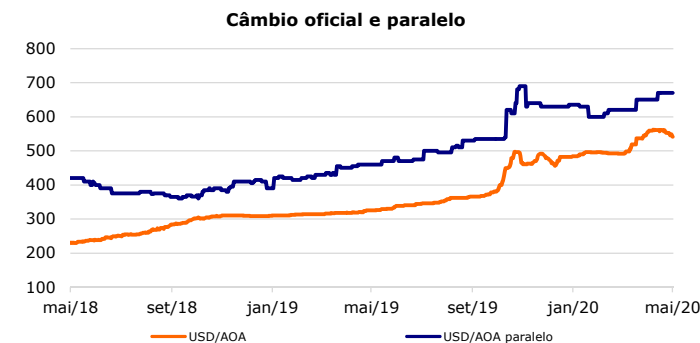
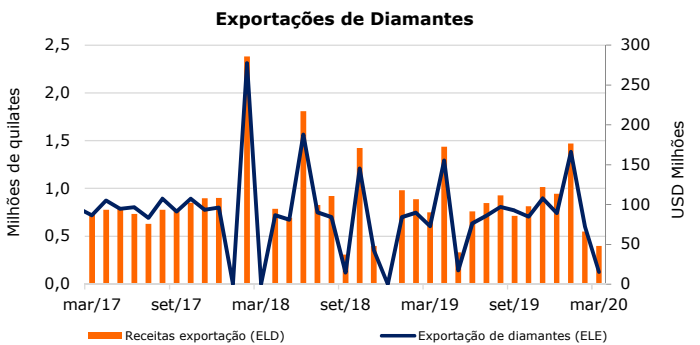
	08/05/20	Variação		
		7 dias (p.p./%)	YTD (p.p./%)	12 meses (p.p./%)
LUIBOR O/N	15,52%	0,02	-13,3	-0,21
USD/AOA	541,5	-1,95%	12,29%	66,55%
AOA/USD	0,00185	1,99%	-10,95%	-39,96%
EUR/AOA	587,2	-2,30%	8,57%	61,30%
EUR/USD	1,084	-1,29%	-3,34%	-3,35%
USD/ZAR	18,35	-2,46%	31,05%	27,89%

*Variação do USD/AOA (ou EUR/AOA) avalia a apreciação/depreciação do USD (ou EUR) face ao Kwana, enquanto a variação do AOA/USD avalia a apreciação/depreciação do Kwana face ao USD

Leilões semanais de OT's / BT's na semana passada

Prazo	Taxa de desconto	Oferta	Procura	Colocado
BT (3 meses)	16,0%	16.000	21.000	21.000
BT (6 meses)	16,0%	10.000	3.000	3.000
BT (12 meses)	17,5%	10.000	12.500	12.500
OT (2 anos)	22,5%	10.000	2.986	2.986
OT (3 anos)	23,50%	15.301	5.799	5.799
OT (4 anos)	24,50%	41.019	41.019	41.019

Nota: os valores (com exceção da taxa de desconto) apresentam-se em milhões de AOA; valores das OT USD em milhões de USD * OT indexada ao USD ** OT indexada aos BTs



Fontes: Bloomberg, BNA, INE, Ministério das Finanças, OPEP