Banco de Fomento Angola
www.bfa.ao | Email: dfi.gee@bfa.ao

Informação Semanal | 13/07

Comentário de Mercado

No primeiro trimestre do ano, a balança corrente apresentou um superávite de USD 1,2 mil milhões (MM) - em média o superávite foi de USD 1,3MM em 2019. Do lado das exportações, houve um decréscimo de 25,3% yoy nas vendas de petróleo bruto (USD -1,95 MM), resultado da redução no preço de exportação (-23,4%), mas também do volume exportado (-2,4%). No que toca às exportações não petrolíferas, houve uma diminuição de 21,8% face ao periodo homólogo, que se deveu essencialmente à quebra de 22,1% registada no sector diamantífero. **Em relação às importações de bens, houve um decréscimo de 48% yoy para USD 2,45 MM.** Esta redução foi marcada por uma quebra de 74,8% na importação de bens de capital, o que distorce um pouco a estatística, dada a elevada variabilidade destas importações; as importações de bens de consumo e as importações de bens intermédios observaram ambas quebras na ordem dos 21,5%. De facto, ambas as categorias registaram o nível mais baixo de importações desde o início da série estatísticas, em 2012. **Do lado dos serviços, houve uma redução de 30,2% yoy nas importações, que registaram igualmente o nível mais baixo desde 2012.** O défice da balança de serviços reduziu-se em USD 0,57 MM (-27,2%). Nos próximos trimestres, os números deverão agravar-se, levando a um défice na balança corrente para a totalidade de 2020.

De acordo com o Instituto Nacional de Estatística, o sentimento económico voltou a piorar no 1T 2020, para -16 pontos (-4 no 4T2019). Pela primeira vez desde o 2T 2015, não foram registadas melhorias em nenhum dos sectores. Os sectores da Construção e Comércio (mais significativos no PIB não petrolífero) registaram descidas de 20 e 13 pontos, respectivamente, enquanto que a descida na Indústria Extrativa foi menos acentuada (4 pontos). Espera-se que este indicador continue em quebra no segundo trimestre, devido ao impacto da pandemia na economia angolana.

A BODIVA negociou em Junho mais de 150,5 mil milhões (MM) de Kwanzas em dívida pública, batendo o record registado em Março (132 MM). De acordo com a nota de imprensa da Bodiva, as Obrigações do Tesouro (OT) representaram cerca de 83% do volume negociado, com as OT indexadas ao Dólar a representarem cerca de 51% do total.

A proposta de lei que aprova o Orçamento Geral do Estado revisto para 2020 será votada na generalidade amanhã em reunião plenária extraordinária da Assembleia Nacional.

Previsões macroeconómicas

Indicador	2019*	2020**	2021**
Variação PIB (%)	-0,9	-2,3	1,0
Inflação Média (%)	17,2	25,0	20,0
Balança Corrente (% PIB)	5,8	-7,0	-5,2

*PIB, Inflação - INE; Balança Corrente - BNA e cálc. BFA
**Média das previsões compiladas pela Bloomberg

Rating soberano

Agência	Rating	Outlook	Última alteração
Fitch	B-	Estável	06/03/20
Moody's	B3 *-	-	31/03/20
Standard & Poor's	CCC+	Estável	26/03/20

Mercado cambial e monetário*

	10/07/20	Variação 7 dias (p.p./%)	Variação YTD (p.p./%)	Variação 12 meses (p.p./%)
LUIBOR O/N	15,38%	0,00	-13,44	1,39
USD/AOA	568,2	-0,56%	17,83%	64,26%
AOA/USD	0,00176	0,56%	-15,13%	-39,12%
EUR/AOA	642,1	0,09%	18,72%	64,68%
EUR/USD	1,130	0,46%	0,78%	0,41%
USD/ZAR	16,79	-1,49%	19,91%	20,18%

*Variação do USD/AOA (ou EUR/AOA) avalia a apreciação/depreciação do USD (ou EUR) face ao Kwanza, enquanto a variação do AOA/USD avalia a apreciação/depreciação do Kwanza face ao USD

Leilões semanais de OT's / BT's na semana passada

Prazo	Taxa de desconto	Oferta	Procura	Colocado
BT (3 meses)	17,0%	18.600	3.401	3.401
BT (6 meses)	17,5%	10.000	500	500
BT (12 meses)	18,5%	10.000	131	131
OT (2 anos)	22,5%	10.000	11	11
OT (3 anos)	24,5%	15.000	898	898
OT (4 anos)	24,5%	15.000	163	163

Nota: os valores (com excepção da taxa de desconto) apresentam-se em milhões de AOA; valores das OT USD em milhões de USD * OT indexada ao USD ** OT indexada aos BTs

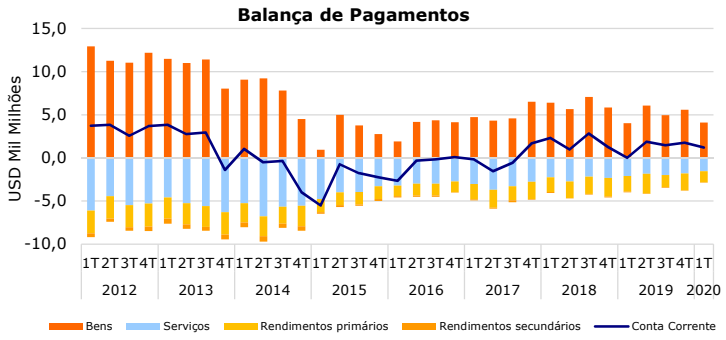

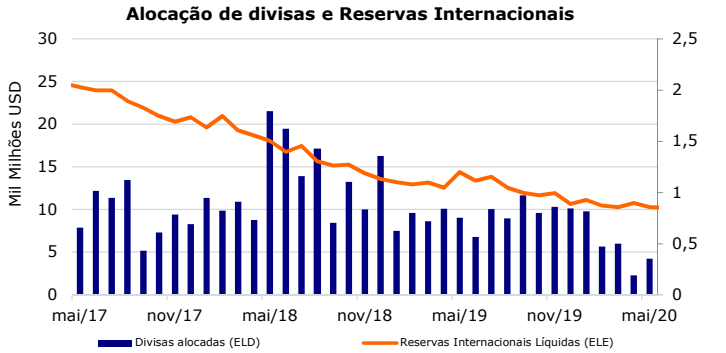

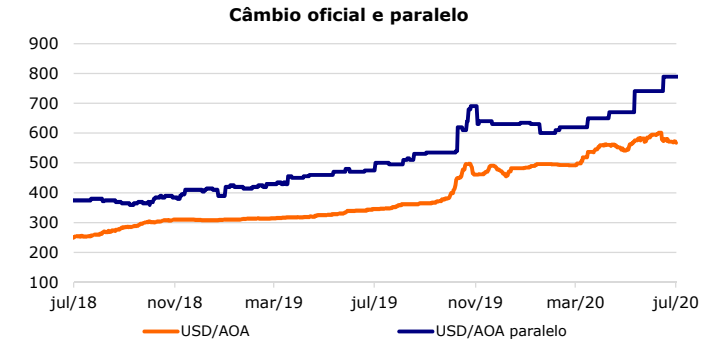

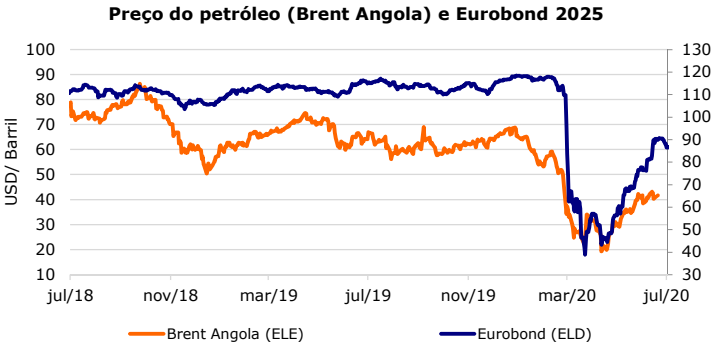

Fontes: Bloomberg, BNA, INE, Ministério das Finanças, OPEP

Esta publicação destina-se exclusivamente a circulação privada. A informação nela contida foi obtida de fontes consideradas fiáveis, mas a sua precisão não pode ser totalmente garantida. As recomendações destinam-se exclusivamente a uso interno, podendo ser alteradas sem aviso prévio. As opiniões expressas são da inteira responsabilidade dos seus autores, reflectindo apenas os seus pontos de vista e podendo não coincidir com a posição do BFA nos mercados referidos. O BFA, ou qualquer afiliada, na pessoa dos seus colaboradores, não se responsabiliza por qualquer perda, directa ou potencial, resultante da utilização desta publicação ou seus conteúdos. O BFA e seus colaboradores poderão deter posições em qualquer activo mencionado nesta publicação. A reprodução de parte ou totalidade desta publicação é permitida, sujeita a indicação da fonte.