

## Informação Semanal | 10/08

### Comentário de Mercado

**O Banco Nacional de Angola anunciou na semana passada novas regras e procedimentos para a realização de operações cambiais por pessoas singulares.** No Aviso 17/20, o BNA esclarece que a partir de Setembro, o pagamento de remunerações a trabalhadores estrangeiros deverá ser feita em contas domiciliadas em Angola. Deste modo, as transferências para o estrangeiro deverão ser feitas através dessa conta e não pela entidade empregadora como anteriormente. **Segundo os dados do BNA, em Abril, foram disponibilizados aos bancos comerciais pouco mais de USD 425 milhões em divisas (-49,2% yoy).** O BNA anunciou que irá disponibilizar ao mercado USD 600 milhões nos meses de Agosto e Setembro. **No mercado cambial, o Kwanza teve uma depreciação de 0,96% face ao dólar.** A depreciação face ao Euro foi mais significativa (-5,8%) visto que a moeda europeia ganhou valor face ao Dólar após o anúncio dos EUA de USD 1,19 milhões pedidos de subsídio de desemprego feitos na última semana de Julho. **No mercado paralelo, o Kwanza manteve-se estável, cotando por uma média de USD/AOA 787 nos websites consultados pelo BFA; assim, o intervalo para a taxa de referência situa-se em 35%.**

**Foi anunciada na semana passada a alteração do conselho de administração da Comissão de Mercado de Capitais que agora passa a ser liderado por Maria Baptista.** No mês de Julho, o Estado emitiu cerca de AOA 118,95 mil milhões (MM) em títulos do tesouro; 2,1% acima do registado em Junho. Deste montante, 73,2% corresponde a Bilhetes do Tesouro (BT) a 3, 6 e 12 meses enquanto o restante corresponde a Obrigações do Tesouro Não Reajustáveis (OT-NR) em vários prazos, desde 18 meses a 4 anos. O Estado emitiu igualmente USD 3,1 milhões em Obrigações do Tesouro em Moeda Externa (OT-ME) com prazos de 2 e 4 anos. Para o mês de Agosto, o Estado disponibilizará ao mercado cerca de AOA 30 MM em BTs, AOA 60 MM em OT-NR e USD 8 milhões em OT-ME.

**Em 2019, o Índice de Produção Industrial (IPI) registou uma quebra de 2,2% relativo a 2018.** Segundo o relatório do INE, esta quebra é essencialmente devida a uma diminuição de 4,5% na actividade da indústria extractiva e de 8,3% na captação, tratamento e distribuição de água e saneamento. Por outro lado, houve um aumento homólogo de 5,3% na indústria transformadora e de 11,8% na produção e distribuição de electricidade, gás e vapor. O IPI por bens de consumo apresentaram um crescimento de 15,6% face a 2018.

**O Presidente da República decretou a prorrogação do Estado de Calamidade Pública para 8 de Setembro.** A principal alteração é a permissão para quarentena domiciliar pelos cidadãos nacionais e estrangeiros residentes provenientes do estrangeiro, bem como cidadãos assintomáticos. Por outro lado, o horário de funcionamento da actividade comercial alongou-se para as 19 horas.

### Previsões macroeconómicas

Indicador	2019*	2020**	2021**
Varição PIB (%)	-0,9	-2,3	0,9
Inflação Média (%)	17,2	24,0	19,3
Balança Corrente (% PIB)	5,8	-6,4	-4,7

\*PIB, Inflação - INE; Balança Corrente - BNA e cálc. BFA  
\*\*Média das previsões compiladas pela Bloomberg

### Rating soberano

Agência	Rating	Outlook	Última alteração
Fitch	B-	Estável	06/03/20
Moody's	B3	Sob revisão	31/03/20
Standard & Poor's	CCC+	Estável	26/03/20

### Mercado cambial e monetário\*

	Variação			
	07/08/20	7 dias (p.p./%)	YTD (p.p./%)	12 meses (p.p./%)
LUIBOR O/N	15,40%	0,01	-13,42	1,60
USD/AOA	583,3	0,96%	20,96%	62,66%
AOA/USD	0,00171	-0,95%	-17,33%	-38,52%
EUR/AOA	709,7	6,12%	31,22%	76,69%
EUR/USD	1,179	0,08%	5,12%	5,43%
USD/ZAR	17,6	3,32%	25,99%	17,27%

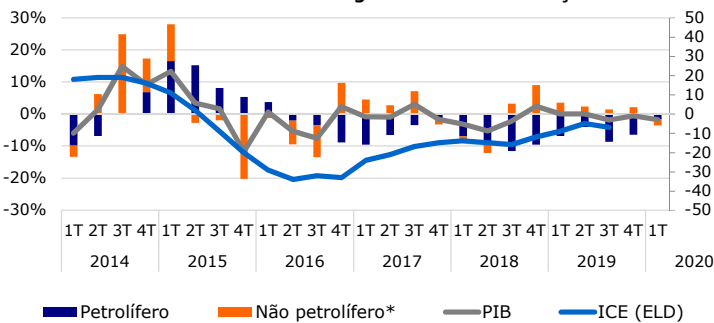
\*Variação do USD/AOA (ou EUR/AOA) avalia a apreciação/depreciação do USD (ou EUR) face ao Kwanza, enquanto a variação do AOA/USD avalia a apreciação/depreciação do Kwanza face ao USD

### Leilões semanais de OT's / BT's na semana passada

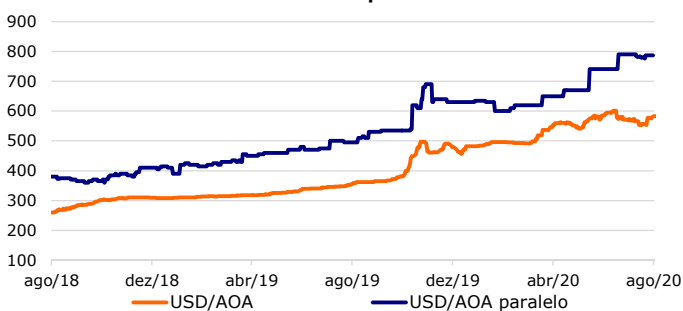
Prazo	Taxa de desconto	Oferta	Procura	Colocado
BT (3 meses)	17,1%	15.643	23.541	23.541
BT (6 meses)	17,5%	12.133	11.604	11.604
BT (12 meses)	18,6%	11.251	14.128	14.128
OT (1,5 anos)	23,5%	28.692	31.196	31.196
OT (2 anos)	22,4%	22.011	17.613	17.613
OT (3 anos)	23,3%	18.880	14.320	14.320

Nota: os valores (com excepção da taxa de desconto) apresentam-se em milhões de AOA; valores das OT USD em milhões de USD \* OT indexada ao USD \*\* OT indexada aos BTs

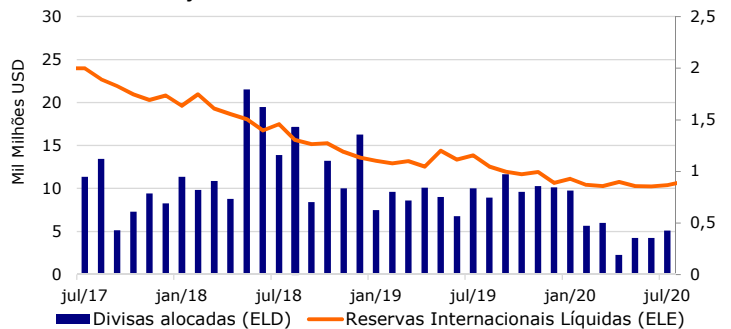
Crescimento homólogo do PIB e contribuições



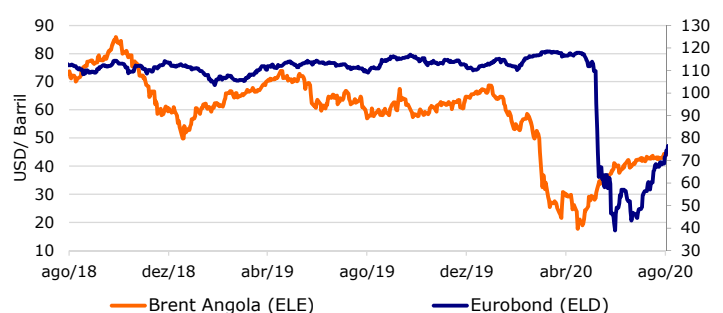
Câmbio oficial e paralelo



Alocação de divisas e Reservas Internacionais



Preço do petróleo (Brent Angola) e Eurobond 2025



Fontes: Bloomberg, BNA, INE, Ministério das Finanças, OPEP