

Informação Semanal | 17/08

Comentário de Mercado

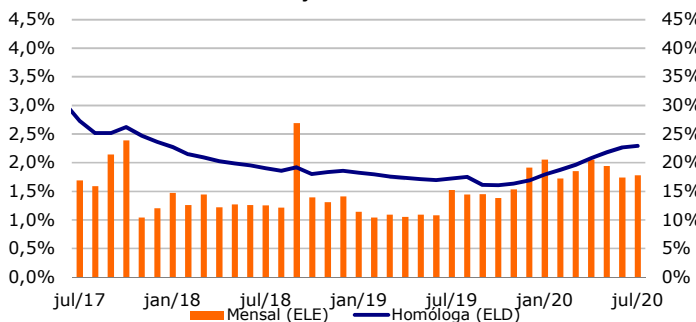
A inflação homóloga subiu para 23,0% em Julho, o 9º mês consecutivo de subida e o valor mais alto desde Dezembro de 2017. Entre Junho e Julho, os preços subiram 1,78%, um decréscimo de 4 pontos base (pb) relativo ao registado em Junho. Os Hotéis, Cafés & Restaurantes, Bens Alimentares, e Bebidas Alcoólicas & Tabaco registaram as maiores variações mensais: 2,23%, 2,13% e 1,96%, respectivamente. Esperamos observar um crescimento continuado da inflação nos próximos meses, ainda que possivelmente mais brando, dada a perspectiva relativamente mais benigna para a evolução do câmbio até final do ano.

Segundo dados do INE, a taxa de desemprego voltou a subir no 2º trimestre, para 32,7%, 0,7pp acima do 1T 2020 - e 4,0pp acima ao período homólogo. Trata-se do 4º trimestre de aumento, tendo a taxa de desemprego subido desde o início da série estatística. Nas zonas urbanas, verificou-se um agravamento do desemprego, para 46,6% (+1,3pp); de igual modo, nas zonas rurais o desemprego registou um aumento trimestral de 2,1pp, para 14,7%. Além do aumento no desemprego (pessoas a procurar trabalho activamente), deu-se também um aumento na população inactiva (pessoas sem procurar trabalho); assim, a taxa de emprego registou uma quebra maior, para 58,9% (-1,7pp face ao trimestre anterior). Em particular, na população jovem (15-24 anos), houve até uma diminuição do desemprego, com um aumento paralelo da inactividade: os desempregados passaram de 2,8 milhões para 2,3 milhões, enquanto os inactivos aumentaram de 1,0 milhão para 1,5 milhões.

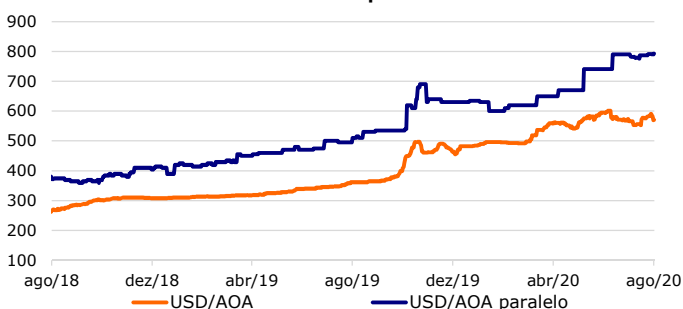
Segundo os dados recolhidos de maneira independente pela OPEP, Angola produziu cerca de 1,17 milhões de barris diários (mbd) em Julho (-15,3% yoy). Trata-se de uma quebra de 51 mil barris diários na produção face a Junho - a quebra mais acentuada entre os membros no mês em questão. Por outro lado, a OPEP reviu a previsão do consumo de petróleo anual em 2020, reflectindo agora uma quebra de 9,1% - um pouco mais gravosa que a previsão no mês anterior (-8,0%). O agravamento tem em conta uma paragem maior do que o esperado na actividade económica, durante o segundo trimestre, relacionada com a pandemia. De igual modo, a Agência Internacional de Energia prevê uma diminuição de 10%. Na semana passada, o Brent flutuou em torno dos USD 45, mantendo-se alguma incerteza face à evolução da pandemia no resto do ano e em 2021.

No mercado cambial, a semana foi marcada por uma apreciação do Kwanza face ao Dólar (+2,1%), com a moeda angolana a cotar por USD/AOA 571,4. No mercado paralelo, o Kwanza depreciou ligeiramente, para USD/AOA 793, de acordo com a média das fontes consultadas pelo BFA.

Inflação Nacional



Câmbio oficial e paralelo



Previsões macroeconómicas

Indicador	2019*	2020**	2021**
Variação PIB (%)	-0,9	-2,5	0,9
Inflação Média (%)	17,2	24,0	19,3
Balança Corrente (% PIB)	5,8	-6,4	-4,7

*PIB, Inflação - INE; Balança Corrente - BNA e cálc. BFA
 **Média das previsões compiladas pela Bloomberg

Rating soberano

Agência	Rating	Outlook	Última alteração
Fitch	B-	Estável	06/03/20
Moody's	B3	Sob revisão	31/03/20
Standard & Poor's	CCC+	Estável	26/03/20

Mercado cambial e monetário*

	14/08/20	7 dias (p.p./%)	Variação	
			YTD (p.p./%)	12 meses (p.p./%)
LIUBOR O/N	15,41%	0,01	-13,41	1,91
USD/AOA	571,4	-2,04%	18,50%	57,85%
AOA/USD	0,00175	2,08%	-15,61%	-36,65%
EUR/AOA	674,3	-4,98%	24,69%	67,03%
EUR/USD	1,183	0,32%	5,46%	6,46%
USD/ZAR	17,4	-1,23%	24,44%	14,04%

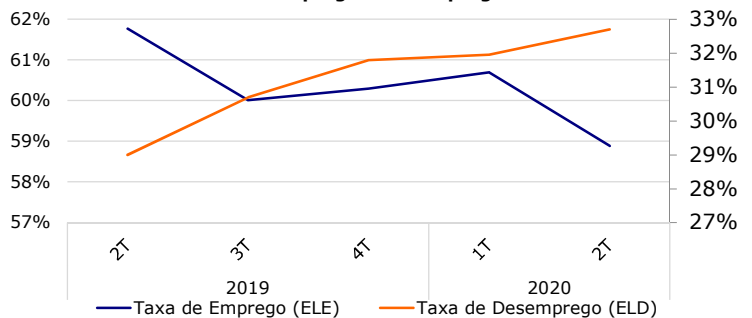
*Variação do USD/AOA (ou EUR/AOA) avalia a apreciação/depreciação do USD (ou EUR) face ao Kwanza, enquanto a variação do AOA/USD avalia a apreciação/depreciação do Kwanza face ao USD

Leilões semanais de OT's / BT's na semana passada

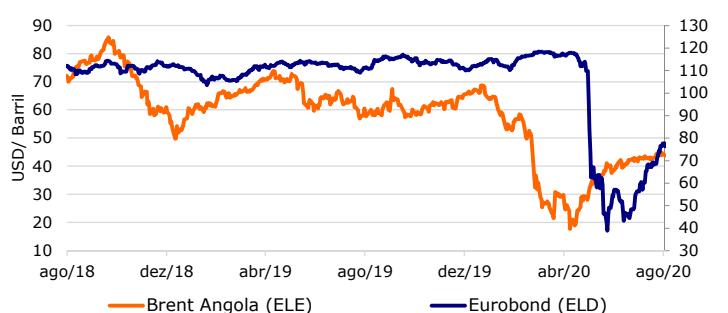
Prazo	Taxa de desconto	Oferta	Procura	Colocado
BT (3 meses)	17,1%	5.000	3.597	3.597
BT (6 meses)	18,0%	13.000	21.661	21.661
BT (12 meses)	19,0%	15.000	25.370	25.370
OT (2 anos)	23,5%	19.180	28.090	28.090
OT (4 anos)	24,5%	15.000	315	315

Nota: os valores (com excepção da taxa de desconto) apresentam-se em milhões de AOA; valores das OT USD em milhões de USD * OT indexada ao USD ** OT indexada aos BTs

Taxas de Emprego e Desemprego



Preço do petróleo (Brent Angola) e Eurobond 2025



Fontes: Bloomberg, BNA, INE, Ministério das Finanças, OPEP