

## Informação Semanal | 31/08

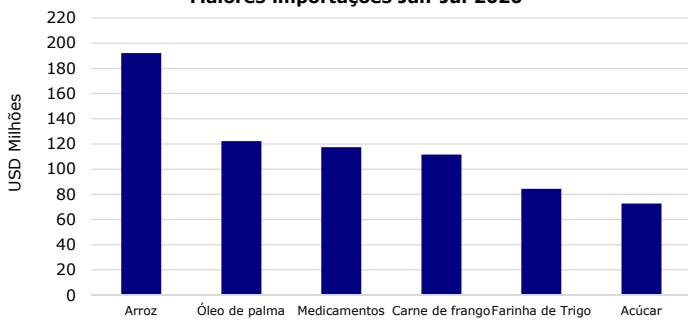
### Comentário de Mercado

**Foi aprovada em Conselho de Ministros a Estratégia de Exploração de Hidrocarbonetos em Angola entre 2020-2025.** A estratégia espera levar à descoberta de reservas entre 40 a 57 mil milhões (MM) de barris de petróleo bruto - a as reservas actuais estão em torno dos 7 MM- e 17,5 a 27 biliões de Pés Cúbicos de Gás. O Executivo acredita que a iniciativa poderá garantir um nível de produção acima de 1,00 milhão de barris diários (mbd) até 2040. De acordo com a previsão mais recente da ANPG, a produção deverá cair abaixo desse limite já em 2025 sem novos investimentos. O principal investimento da estratégia incidirá na aquisição de dados geológicos, por parte de privados, enquanto o Estado deverá gastar USD 188 milhões na realização de estudos, promoção e licitações. Para além dos blocos existentes, prevê-se a divisão em blocos das bacias interiores até 2022 e das áreas de águas ultra-profundas das bacias do Kwanza e Benguela de 2022 a 2024. **A ANPG lançou hoje um concurso público limitado (por prévia qualificação) para o desenvolvimento de campos marginais de petróleo.** O prazo-limite para as submissões é a 30 de Setembro próximo.

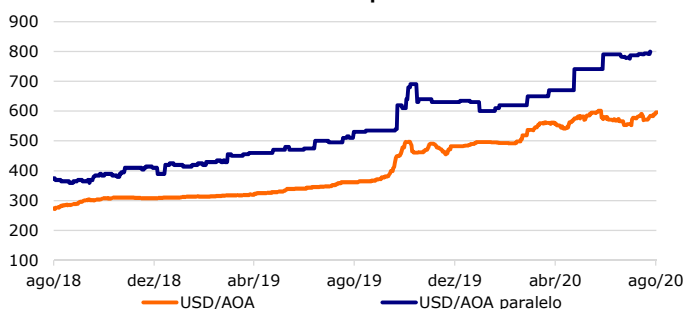
**Na passada segunda-feira, o Executivo aprovou medidas de restrição de importação em 11 produtos cuja oferta se considera suprir as necessidades do mercado doméstico.** As medidas não são ainda completamente claras - segundo o Ministério da Indústria e Comércio, trata-se de uma "restrição total da importação com recurso a divisas do tesouro nacional". Ao mesmo tempo, o Ministério realça que os produtos podem ser importados "com divisas próprias". Nesse sentido, é ambíguo se é legítima a importação através de divisas compradas no mercado cambial, que não têm origem necessariamente no "tesouro nacional". Os produtos são o massango, massambala, batata-doce, alho, cebola, cenoura, feijão, amendoim, tomate e água engarrafada. **Segundo dados da AGT sobre a importação e exportação dos 54 produtos do PRODESI, os 6 produtos que são comuns às restrições e ao PRODESI (feijão, cebola, alho, água, cenoura e tomate) apresentam todos um défice comercial entre Janeiro e Julho de 2020.** Embora o défice seja relativamente baixo em alguns dos produtos, como o tomate (USD 18.000 em 7 meses), será provavelmente arriscado afirmar que existe já uma capacidade instalada para a produção de feijão: importaram-se USD 27,2 milhões de Janeiro a Julho, exportando-se apenas USD 1,3 milhões. Os produtos com maior superávit comercial foram a cerveja (USD 2,8 milhões) e a banana (USD 1,3 milhões).

**No mercado cambial, o Kwanza depreciou 2,0% face ao Dólar, cotando por USD/AOA 595,7 no final da semana.** No mercado paralelo, o Kwanza cota em torno dos USD/AOA 800, a um intervalo de cerca de 34% do câmbio oficial.

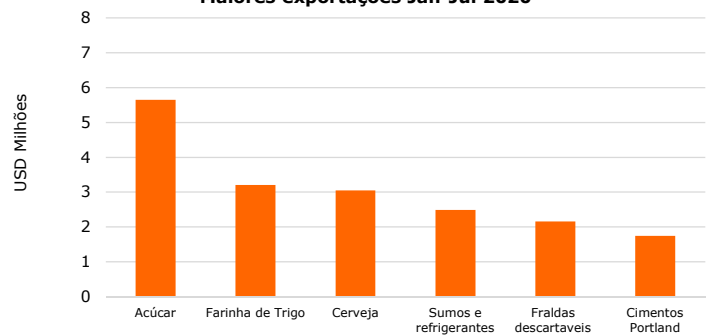
Maiores importações Jan-Jul 2020



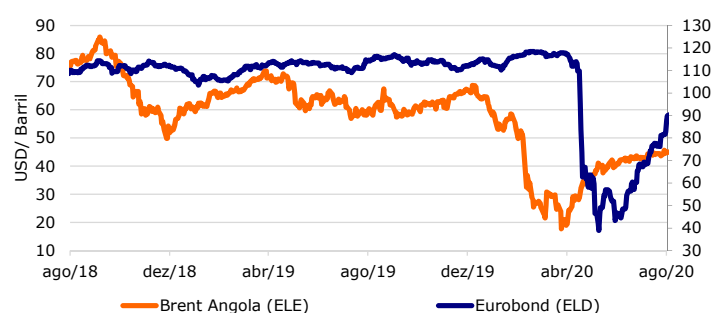
Câmbio oficial e paralelo



Maiores exportações Jan-Jul 2020



Preço do petróleo (Brent Angola) e Eurobond 2025



Fontes: Bloomberg, BNA, INE, Ministério das Finanças, OPEP

### Previsões macroeconómicas

Indicador	2019*	2020**	2021**
Varição PIB (%)	-0,9	-3,7	0,5
Inflação Média (%)	17,2	22,6	18,3
Balança Corrente (% PIB)	5,8	-6,4	-4,2

\*PIB, Inflação - INE; Balança Corrente - BNA e cálc. BFA

\*\*Média das previsões compiladas pela Bloomberg

### Rating soberano

Agência	Rating	Outlook	Última alteração
Fitch	B-	Estável	06/03/20
Moody's	B3	Sob revisão	31/03/20
Standard & Poor's	CCC+	Estável	26/03/20

### Mercado cambial e monetário\*

	28/08/20	Variação		
		7 dias (p.p./%)	YTD (p.p./%)	12 meses (p.p./%)
LUIBOR O/N	15,10%	-0,11	-13,72	1,60
USD/AOA	595,7	2,01%	23,53%	64,56%
AOA/USD	0,00168	-1,97%	-19,05%	-39,23%
EUR/AOA	709,5	2,98%	31,20%	76,96%
EUR/USD	1,189	0,79%	6,04%	7,53%
USD/ZAR	16,7	-2,74%	19,19%	8,97%

\*Variação do USD/AOA (ou EUR/AOA) avalia a apreciação/depreciação do USD (ou EUR) face ao Kwanza, enquanto a variação do AOA/USD avalia a apreciação/depreciação do Kwanza face ao USD

### Leilões semanais de OT's / BT's na semana passada

Prazo	Taxa de desconto	Oferta	Procura	Colocado
BT (3 meses)	17,1%	15.000	15.676	15.676
BT (12 meses)	19,0%	18.463	4.307	4.307
OT (1,5 anos)	23,5%	28.896	5.294	5.294
OT (2 anos)	23,5%	10.500	2.400	2.400
OT (3 anos)	24,5%	10.000	4.250	4.250

Nota: os valores (com excepção da taxa de desconto) apresentam-se em milhões de AOA; valores das OT USD em milhões de USD \* OT indexada ao USD \*\* OT indexada aos BTs