

Informação Semanal | 04/01

Comentário de Mercado

A Agência Nacional de Petróleo, Gás e Biocombustíveis (ANPG) agendou para Junho a licitação de nove blocos cujos dados foram disponibilizados em Maio de 2020, três na bacia terrestre do Baixo Congo e seis na bacia terrestre do Kwanza. O concurso deverá ser adjudicado em Agosto de 2021, seguindo-se um período de negociação de contractos, para assinatura dos mesmos em Novembro. Nos mercados internacionais, o Brent fechou o ano a negociar à volta de USD 51, permanecendo dependente da evolução da pandemia, e da distribuição das várias vacinas já aprovadas e ainda em avaliação. Além disso, esperam-se também novidades da parte da OPEP, que deverá voltar a decidir sobre níveis de produção em breve.

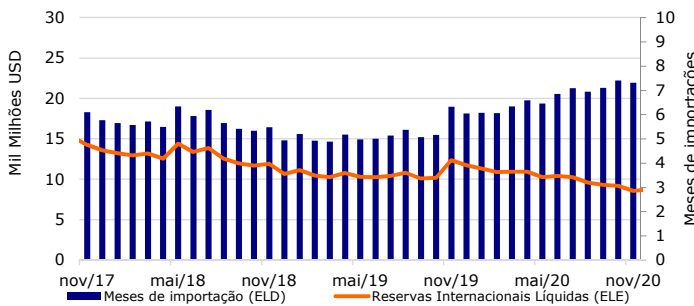
Entre Janeiro e Outubro de 2020, Angola exportou 5,4 milhões de quilates em diamantes, uma quebra de 23,9% face ao período homólogo; o preço médio caiu 3,7% yoy para USD 137,0. As receitas de exportação registaram uma contracção de 26,7% yoy, fixando-se em USD 742,9 milhões, com o Governo a arrecadar USD 53,5 milhões em receita fiscal (-29,2% yoy). O Executivo espera que a produção volte a crescer em 2021, para cerca de 9,1 milhões de quilates.

Foram aprovados este ano 661 projectos no PRODESI, avaliados em AOA 727 MM, dos quais AOA 479,5 MM terão sido disponibilizados em crédito, perto de 10% do stock de crédito da banca e de 1,5% do activo total - segundo o Ministro da Economia e Planeamento, o programa resultou em 54 mil empregos e no registo de 4 mil produtores. Na semana passada, o BNA fez publicar um Aviso que exige aos bancos que cumpram o mínimo de 2,5% do activo líquido total do balanço em crédito em condições favoráveis a projectos que se enquadrem no PRODESI, até 30 de Abril deste ano, prevendo sanções para incumprimento injustificado.

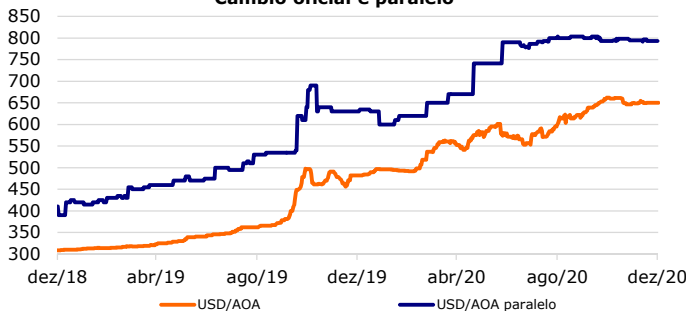
O Presidente da Republica extinguiu na semana passada o Conselho Nacional de Carregadores e o Gabinete do Corredor do Lobito; em substituição, foi criada a Agência Reguladora de Certificação de Carga e Logística de Angola que terá por missão regular, fiscalizar e supervisionar as actividades logísticas por via marítima, terrestre e aérea. Por outro lado, foi reportado também na semana passada que o sector dos transportes registou em 2020 perdas em receitas avaliadas em AOA 673 MM.

No mercado cambial, nas duas últimas semanas o Kwanza manteve-se relativamente estável, fixando-se em USD/AOA 649,9; no mercado paralelo, encontra-se a negociar perto dos USD/AOA 800: o intervalo entre o câmbio paralelo e a taxa de referência ronda os 23%, estando em cerca de 20% face à média dos câmbios de venda dos bancos comerciais.

Reservas Internacionais e meses de importação



Câmbio oficial e paralelo



Previsões macroeconómicas

Indicador	2019*	2020**	2021**
Variação PIB (%)	-0,9	-4,6	1,2
Inflação Média (%)	17,2	22,0	19,0
Balança Corrente (% PIB)	5,8	-6,1	-3,8

*PIB, Inflação - INE; Balança Corrente - BNA e cálc. BFA
**Média das previsões compiladas pela Bloomberg

Rating soberano

Agência	Rating	Outlook	Última alteração
Fitch	CCC	-	04/09/20
Moody's	Caa1	Estável	08/09/20
Standard & Poor's	CCC+	Estável	26/03/20

Mercado cambial e monetário*

	31/12/20	7 dias (p.p./%)	Variação	
			YTD (p.p./%)	12 meses (p.p./%)
LUIBOR O/N	10,25%	-0,49	-18,57	-12,23
USD/AOA	649,9	-0,06%	34,77%	34,77%
AOA/USD	0,00154	0,06%	-25,80%	-25,80%
EUR/AOA	796,7	0,45%	47,32%	47,32%
EUR/USD	1,222	0,24%	8,94%	8,95%
USD/ZAR	14,7	0,57%	4,96%	4,86%

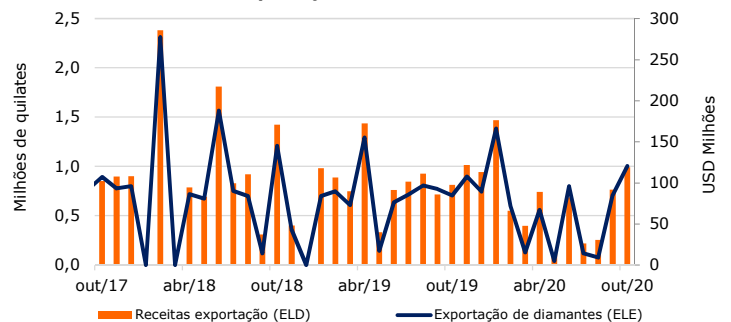
*Variação do USD/AOA (ou EUR/AOA) avalia a apreciação/depreciação do USD (ou EUR) face ao Kwanza, enquanto a variação do AOA/USD avalia a apreciação/depreciação do Kwanza face ao USD

Leilões semanais de OTs/ BTs na semana passada

Prazo	Taxa de desconto	Oferta	Procura	Colocado
BT (3 meses)	19,4%	20.000	22.840	22.840
BT (6 meses)	20,6%	10.000	23.714	23.714
BT (12 meses)	21,2%	13.790	17.505	17.505
OT USD (2 anos)	3,7%	2	1	1
OT (3 anos)	24,7%	20.000	1.800	1.800
OT (4 anos)	24,8%	18.200	1.900	1.900

Nota: os valores (com excepção da taxa de desconto) apresentam-se em milhões de AOA; valores das OT USD em milhões de USD * OT indexada ao USD ** OT indexada aos BTs***

Exportações de Diamantes



Preço do petróleo (Brent Angola) e Eurobond 2025

