

Informação Semanal | 08/02

Comentário de Mercado

Em 2020, Angola exportou cerca de 473 milhões de barris de petróleo, uma média de 1,29 milhões de barris diários (mbd), menos 4,8% do que em 2019. O preço médio de exportação fixou-se em USD 42,6 (-32,4% yoy). Deste modo, as receitas de exportação contraíram 35,4% yoy, para USD 20,1 mil milhões (MM). As receitas fiscais petrolíferas desceram 41,5%, quando medidas em Dólares, num total de USD 6,7MM; em Kwanzas, somaram AOA 3,75 biliões (B), acima dos 2,95B previstos no OGE Revisto, e também acima da última previsão do Governo, de AOA 3,42B, em Outubro com o OGE 2021. **Para 2021, o Executivo espera uma produção petrolífera na ordem dos 1,22mbd, o que aponta para uma diminuição na produção superior a 5%, ainda que a quota de Angola no novo acordo da OPEP+ seja ligeiramente mais elevada, fixada nos 1,27mbd.** Este ano haverá nova licitação de blocos, com início a 30 de Abril - a ANPG vai leiloar 3 blocos na Bacia Terrestre do Baixo Congo (Blocos CON1, CON5 e CON6) e os outros 6 na Bacia Terrestre do Kwanza (KON5, KON6, KON8, KON9, KON17 e KON20). **Nos mercados internacionais, o Brent fechou a semana pouco abaixo dos USD 60 pela primeira vez desde Fevereiro de 2020, estando hoje a negociar ligeiramente acima dessa marca.** O preço está a ser suportado por notícias positivas sobre as campanhas de vacinação em alguns países e a queda inesperada nos níveis de stock da commodity nos Estados Unidos.

Segundo dados do MinFin, as exportações de diamantes somaram 9,1 milhões de quilates em 2020, um aumento de 4,1% face ao ano de 2019. O aumento deveu-se sobretudo às exportações no último trimestre, num total de 4,7 milhões de quilates. O preço médio de exportação caiu 8,6% para USD 131 por quilate. Assim, as receitas de exportação diminuíram 4,1%, para USD 1,20MM. As receitas fiscais contraíram 5,4%, totalizando USD 87,4 milhões em 2020 (USD 92,4 milhões em 2019).

As Reservas Internacionais Líquidas (RIL) fixaram-se em USD 8,79MM em Janeiro - um aumento de USD 67,8 milhões face a Dezembro. Em relação a Janeiro de 2020, as RIL estão a contrair cerca de USD 2,5MM. Segundo os nossos cálculos, as RIL actuais representam aproximadamente 8 meses de importações de bens e serviços.

Na passada sexta-feira, a multinacional Africell tornou-se na quarta operadora de telecomunicações em Angola. O Grupo Africell já se encontra presente no Uganda, RDC, Gâmbia e Serra Leoa, com cerca de 12 milhões de clientes. O Grupo pretende investir "várias centenas de milhões de dólares" em infra estruturas e serviços, e estima, de igual modo, poder criar cerca de 6.500 postos de trabalho, nos próximos 5 anos.

Previsões macroeconómicas

Indicador	2020**	2021**	2022**
Variação PIB (%)	-5,6	1,6	5,3
Inflação Média (%)	22,3	19,4	19,4
Balança Corrente (% PIB)	0,9	8,3	9,2

*Inflação - INE; PIB, Balança Corrente - Previsão BFA

**Previsão BFA

Rating soberano

Agência	Rating	Outlook	Última alteração
Fitch	CCC	-	04/09/20
Moody's	Caa1	Estável	08/09/20
Standard & Poor's	CCC+	Estável	26/03/20

Mercado cambial e monetário*

	03/02/21	Variação		
		7 dias (p.p./%)	YTD (p.p./%)	12 meses (p.p./%)
LUIBOR O/N	5,45%	-0,31	-4,8	-14,53
USD/AOA	648,4	-0,35%	-0,24%	30,77%
AOA/USD	0,00154	0,35%	0,24%	-23,53%
EUR/AOA	779,5	-1,10%	-2,16%	42,55%
EUR/USD	1,204	-0,62%	-1,47%	8,98%
USD/ZAR	14,9	-2,17%	1,70%	1,10%

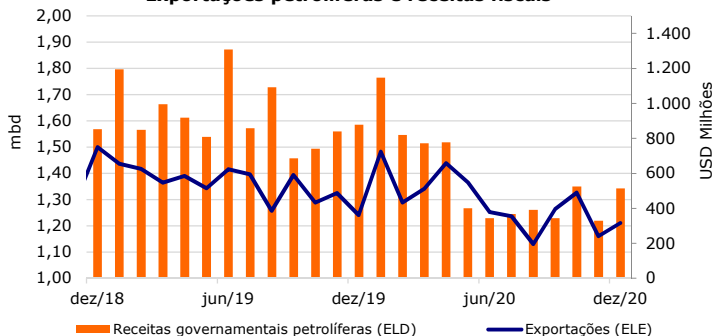
*Variação do USD/AOA (ou EUR/AOA) avalia a apreciação/depreciação do USD (ou EUR) face ao Kwanza, enquanto a variação do AOA/USD avalia a apreciação/depreciação do Kwanza face ao USD

Leilões semanais de OTs/ BTs na semana passada

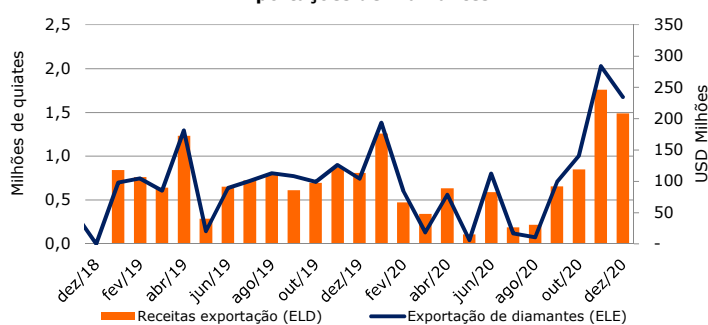
Prazo	Taxa de desconto	Oferta	Procura	Colocado
BT 3 meses	19,4%	10.000	11.000	11.000
BT 6 meses	20,5%	21.080	2.406	2.406
BT 12 meses	21,0%	24.996	1.444	1.444
OT 1 ano	23,7%	20.000	6.220	6.220
OT 4 anos	24,8%	20.000	17	17

Nota: os valores (com excepção da taxa de desconto) apresentam-se em milhões de AOA; valores das OT USD em milhões de USD * OT indexada ao USD ** OT indexada aos BTs***

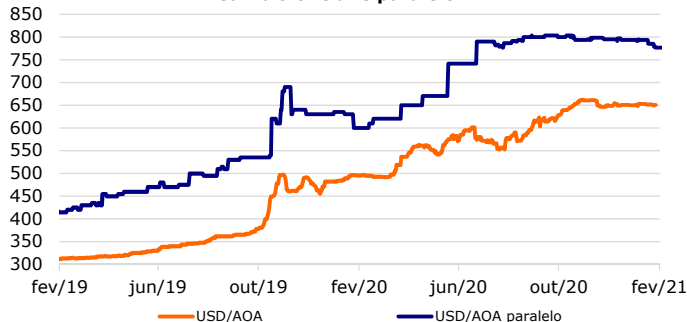
Exportações petrolíferas e receitas fiscais



Exportações de Diamantes



Câmbio oficial e paralelo



Preço do petróleo (Brent Angola) e Eurobond 2025

