

## Informação Semanal | 22/02

### Comentário de Mercado

**Angola exportou cerca de 1,19 milhões de barris diários (mbd) de petróleo em Janeiro, um pouco abaixo da expectativa do Governo para a produção petrolífera este ano (1,22 mbd).** As exportações foram vendidas a um preço médio de USD 49,6, o mais elevado desde Março de 2020. Ainda assim, trata-se de um preço 25,8% abaixo do período homólogo, em que não se tinha ainda refletido o impacto da pandemia - pelo facto dos preços de exportação serem negociados a uma média de 90 dias de antecedência, a quebra nos preços de exportação só começou em Abril do ano passado. As receitas fiscais foram de USD 455 milhões, em linha com os cerca de USD 460 milhões por mês implícitos no OGE 2021; ainda assim, foram abaixo do expectável, mesmo tendo em conta a baixa produção. O 1º trimestre de 2021 deverá ainda mostrar um declínio acentuado da produção petrolífera face ao período homólogo, possivelmente uma diminuição em torno dos dois dígitos. No resto do ano, a comparação deverá ser um pouco mais favorável, mostrando um declínio mais suave, podendo haver estabilização ou crescimento homólogo nalguns meses. **Nos mercados internacionais, o Brent tem permanecido acima dos USD 62, sendo suportado por um ambiente relativamente optimista face ao andamento da economia em 2021;** ainda assim, vários analistas alertam para um possível período de correção face aos actuais ganhos.

**No mercado cambial informal, o Kwanza tem vindo a ganhar face ao Dólar, estando agora a negociar entre os USD/AOA 740-760, de acordo com as várias fontes consultadas pelo BFA.** O intervalo face ao câmbio de referência (USD/AOA 647,9) está nos 16,4%, mínimos desde Abril de 2020. O intervalo face à taxa de venda mediana dos bancos comerciais estava na sexta-feira em 13,5%. Desde o início do ano, a moeda angolana ganhou 5,3% face ao Dólar no mercado paralelo. A evolução recente é uma indicação de maior satisfação da procura pelo sistema cambial formal, podendo também ser prenúncio de estabilização (ou mesmo apreciação) no câmbio formal.

**A OMS aprovou o uso de emergência da vacina da Astra-Zeneca contra a Covid-19, abrindo caminho para a sua distribuição pela iniciativa Covax, da qual Angola beneficiará-** De acordo com o planeamento preliminar, Angola deverá receber 2,5 milhões de vacinas da AZ produzidas pelo Serum Institute of India já no 1º semestre, com início provável em Março, dependendo da aprovação regulatória da vacina em Angola, junto com outras formalidades. No total, Angola deverá receber 12,8 milhões de vacinas da iniciativa Covax em 2021; o país planeia também comprar mais 20,7 milhões de doses, pretendendo-se vacinar 52% da população, cobrindo quase toda a população com mais de 16 anos.

### Previsões macroeconómicas

| Indicador                | 2020** | 2021** | 2022** |
|--------------------------|--------|--------|--------|
| Variação PIB (%)         | -5,6   | 1,6    | 5,3    |
| Inflação Média (%)       | 22,3   | 19,4   | 19,4   |
| Balança Corrente (% PIB) | 0,9    | 8,3    | 9,2    |

\*Inflação - INE; PIB, Balança Corrente - Previsão BFA  
\*\*Previsão BFA

### Rating soberano

| Agência           | Rating | Outlook | Última alteração |
|-------------------|--------|---------|------------------|
| Fitch             | CCC    | -       | 04/09/20         |
| Moody's           | Caa1   | Estável | 08/09/20         |
| Standard & Poor's | CCC+   | Estável | 26/03/20         |

### Mercado cambial e monetário\*

|            | 19/02/21 | 7 dias (p.p./%) | Variação     |                   |
|------------|----------|-----------------|--------------|-------------------|
|            |          |                 | YTD (p.p./%) | 12 meses (p.p./%) |
| LUIBOR O/N | 5,38%    | 0,00            | -4,87        | -14,81            |
| USD/AOA    | 647,5    | -0,07%          | -0,38%       | 31,33%            |
| AOA/USD    | 0,00154  | 0,07%           | 0,38%        | -23,86%           |
| EUR/AOA    | 785,3    | 0,16%           | -1,43%       | 47,57%            |
| EUR/USD    | 1,212    | -0,01%          | -0,79%       | 12,37%            |
| USD/ZAR    | 14,7     | 1,01%           | 0,00%        | -2,87%            |

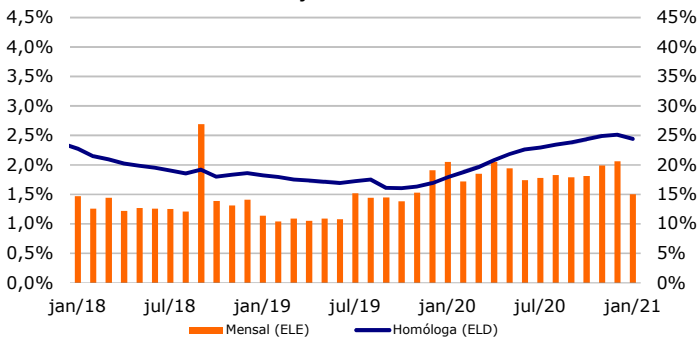
\*Variação do USD/AOA (ou EUR/AOA) avalia a apreciação/depreciação do USD (ou EUR) face ao Kwanza, enquanto a variação do AOA/USD avalia a apreciação/depreciação do Kwanza face ao USD

### Leilões semanais de OTs/ BTs na semana passada

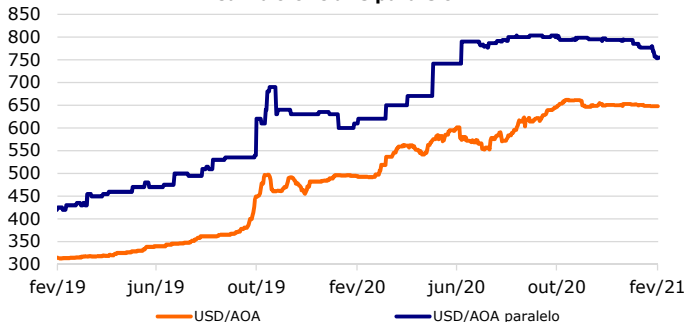
| Prazo       | Taxa de desconto | Oferta | Procura | Colocado |
|-------------|------------------|--------|---------|----------|
| BT 3 meses  | 19,4%            | 10.000 | 1.995   | 1.995    |
| BT 6 meses  | 20,5%            | 20.000 | 18.753  | 18.753   |
| BT 12 meses | 21,0%            | 20.000 | 1.553   | 1.553    |
| OT 1,5 anos | 23,8%            | 20.000 | 12.851  | 12.851   |
| OT 2 anos   | 24,3%            | 20.000 | 3.000   | 3.000    |
| OT 3 anos   | 24,7%            | 20.000 | 2.000   | 2.000    |

Nota: os valores (com excepção da taxa de desconto) apresentam-se em milhões de AOA; valores das OT USD em milhões de USD \* OT indexada ao USD \*\* OT indexada aos BTs\*\*\*

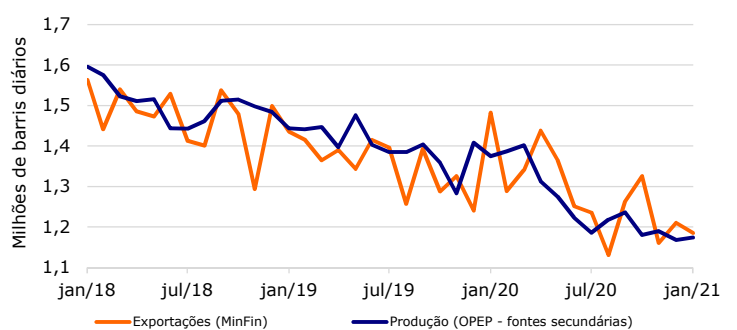
### Inflação Nacional



### Câmbio oficial e paralelo



### Produção e Exportação de Petróleo



### Preço do petróleo (Brent Angola) e Eurobond 2025

