

Informação Semanal | 05/04

Comentário de Mercado

Na reunião do Comité de Política Monetária realizada na passada segunda-feira, o BNA decidiu alterar alguns instrumentos de política monetária de modo a fazer face às pressões inflacionistas de curto-prazo na economia nacional. O banco central decidiu manter inalterado o coeficiente de reservas obrigatórias em Moeda nacional e Moeda estrangeira nos 22% e 17%, respectivamente; manteve também inalterada a taxa BNA em 15,5%, tal como a taxa de juro da Facilidade Permanente de Cedência de Liquidez, indexada à taxa de juro de mercado dos BTs a 91 dias, acrescida de 0,5%. Em relação às novas medidas, o regulador decidiu aumentar a taxa de juro da Facilidade Permanente de Absorção de Liquidez com maturidade de 7 dias, de 7% para 12%. Por outro lado, foi estendido o prazo de vigência do Aviso 10, sobre o crédito ao sector real da economia, de 3 de Abril para o final de 2021: segundo o BNA, o sector bancário concedeu até final de Fevereiro de 2021 mais de AOA 210 mil milhões (MM), correspondentes a cerca de 117% do valor mínimo estipulado pelo regulador.

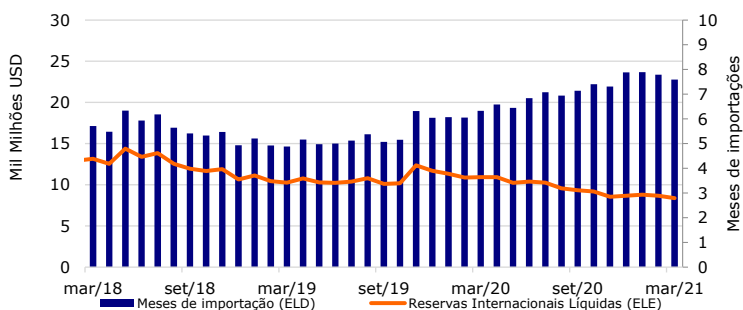
As Reservas Internacionais Líquidas (RIL) registaram uma quebra de USD 271 milhões em Março - para USD 8,4 MM. No 1o trimestre de 2021, as RIL caíram USD 257 milhões, o que corresponde a uma diminuição média mensal de USD 85,6 milhões; no mesmo período em 2020, as RIL observaram uma quebra média mensal de USD 258 milhões. Em termos homólogos, as RIL registaram uma quebra de 23,1%.

Nos primeiros 3 meses do ano, o Kwanza apreciou 4% face ao Dólar e 8,7% face ao Euro. No mercado paralelo, o Kwanza apreciou durante este período perto de 13% face ao Dólar: deste modo, o intervalo entre as duas cotações está agora em 12,4% (vs 22,1% em finais de 2020).

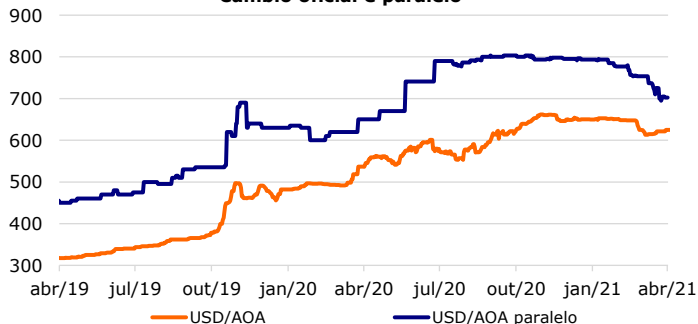
A Organização dos Países Exportadores de Petróleo e seus aliados (OPEP+) decidiram na passada quinta-feira aumentar gradualmente a produção de petróleo a partir de Maio. Segundo o comunicado de imprensa, o cartel pretende aumentar a produção em mais de 350 mil barris por dia em Maio e Junho e em 441 mil barris por dia em Julho. O Brent negocia hoje em torno dos USD 63.

O Ministério da Agricultura e Pescas interditiou por 4 meses a actividade de pesca extractiva em toda a costa marítima angolana. Esta medida tem por objectivo a renovação sustentável dos recursos pesqueiros.

Reservas Internacionais e meses de importação



Câmbio oficial e paralelo



Previsões macroeconómicas

Indicador	2020*	2021**	2022**
Variação PIB (%)	-5,6	3,4	6,5
Inflação Média (%)	22,3	19,8	19,8
Balança Corrente (% PIB)	2,9	11,3	7,0

*Inflação - INE; PIB, Balança Corrente - Previsão BFA
**Previsão BFA

Rating soberano

Agência	Rating	Outlook	Última alteração
Fitch	CCC	-	04/09/20
Moody's	Caa1	Estável	08/09/20
Standard & Poor's	CCC+	Estável	26/03/20

Mercado cambial e monetário*

	02/04/2021	7 dias (p.p./%)	Variação YTD (p.p./%)	12 meses (p.p./%)
LUIBOR O/N	5,38%	0,00	-4,87	-11,56
USD/AOA	625,0	0,61%	-3,84%	15,55%
AOA/USD	0,00160	-0,61%	3,99%	-13,46%
EUR/AOA	733,8	0,25%	-7,90%	24,08%
EUR/USD	1,176	-0,30%	-3,74%	8,30%
USD/ZAR	14,7	-2,07%	-0,14%	-20,54%

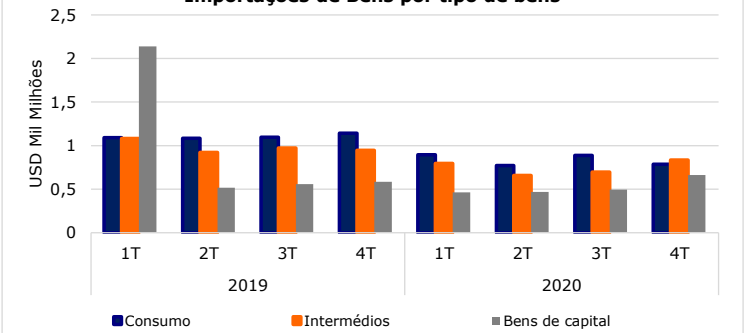
*Variação do USD/AOA (ou EUR/AOA) avalia a apreciação/depreciação do USD (ou EUR) face ao Kwanza, enquanto a variação do AOA/USD avalia a apreciação/depreciação do Kwanza face ao USD

Leilões semanais de OTs/ BTs na semana passada

Prazo	Taxa de desconto	Oferta	Procura	Colocado
OT 2 anos	24,5%	41 565	20 811	20 811
OT 3 anos	24,7%	30 000	13 781	13 781
OT 4 anos	24,8%	20 000	3 077	3 077
OT 5 anos	25,0%	38 500	2 779	2 779
OT USD (2 anos)	3,7%	2	10	10
OT USD (3 anos)	4,5%	2	12	12

Nota: os valores (com excepção da taxa de desconto) apresentam-se em milhões de AOA; valores das OT USD em milhões de USD * OT indexada ao USD ** OT indexada aos BTs***

Importações de Bens por tipo de bens



Preço do petróleo (Brent Angola) e Eurobond 2025

