

Informação Semanal | 11/10

Comentário de Mercado

O Governo reviu os limites de endividamento para este ano, esperando agora incorrer em AOA 3 730 mil milhões de endividamento interno (2 188 mil milhões antes) e AOA 2 420 mil milhões de endividamento externo (3 995 mil milhões antes) - no total, o endividamento será ligeiramente inferior ao previsto (AOA 6 150 mil milhões face a 6 170 mil milhões antes). Só em títulos de dívida pública, o Estado emitiu em dívida doméstica já AOA 1,92B, mais de 11% acima dos AOA 1,73 previstos no início do ano. A Ministra Vera Daves indicou que a recomposição se deveu a um menor endividamento face junto do exterior. Apesar de um possível aumento nominal em Kwanzas, a nossa expectativa é de que a dívida pública termine o ano abaixo dos 100% do PIB, face a 135,1% estimados pelo FMI para o final de 2020.

A economia deverá crescer 2,4% em 2022, segundo o Governo. Segundo o secretário de Estado do Planeamento, Milton Reis, as previsões indicam para 2022, um retorno do crescimento do sector petrolífero (+1,3%), e continuação do crescimento do sector não-petrolífero (+3,1%). Para 2021, a expectativa é agora de um ligeiro aumento de 0,2%, com uma subida de 5,9% na economia não-petrolífera e uma quebra de 11,6% na economia petrolífera. Na nossa perspectiva, a recuperação da economia não-petrolífera será melhor este ano (próxima dos 7%), mantendo um ritmo semelhante em 2022; por outro lado, esperamos uma quebra similar ao previsto pelo Governo para este ano, e antecipamos uma ligeira diminuição para 2022; a nossa expectativa para o PIB total é superior nos dois anos, apontando para um aumento do PIB entre 1-1,5% este ano e 4-5% em 2022.

A Sonangol anunciou que recebeu 35 propostas de 19 empresas (5 consórcios e 7 individuais) para a alienação parcial de participações em 7 blocos petrolíferos. O conjunto destes blocos exportou uma média de 0,42 milhões de barris diários no 1S 2021, com realce para o Bloco 15/06, que representou cerca de 14% das exportações no período.

Foi aprovado um regulamento para revisão de preços dos contratos públicos pelo Conselho de Ministros. O Governo pretende dotar as entidades públicas contratantes e os operadores económicos de mecanismos objectivos e transparentes para a revisão de preços durante a execução dos contratos.

A multinacional Rio Tinto acordou entrar num consórcio com a Endiama para a exploração de diamantes no Chiri, na Lunda Norte. A Rio Tinto terá 75% da empresa, devendo a prospecção começar em breve e durar 4 anos.

Previsões macroeconómicas

Indicador	2020*	2021**	2022**
Variação PIB (%)	-5,4	1,3	4,8
Inflação Média (%)	22,3	24,3	24,3
Balança Corrente (% PIB)	1,5	9,3	5,8

*Inflação, PIB - INE, Balança Corrente - BNA;
**Previsão BFA

Rating soberano

Agência	Rating	Outlook	Última alteração
Fitch	CCC	-	04/09/20
Moody's	B3	Estável	13/09/21
Standard & Poor's	CCC+	Estável	26/03/20

Mercado cambial e monetário*

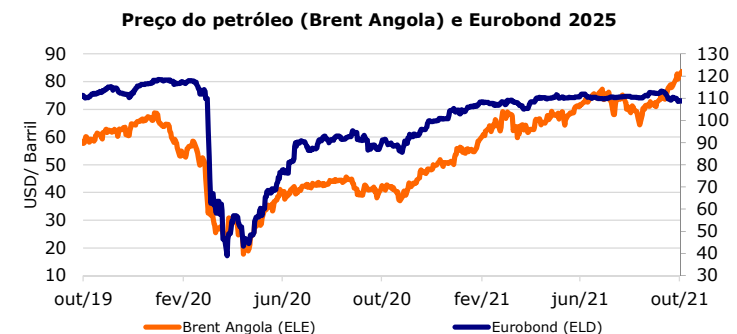
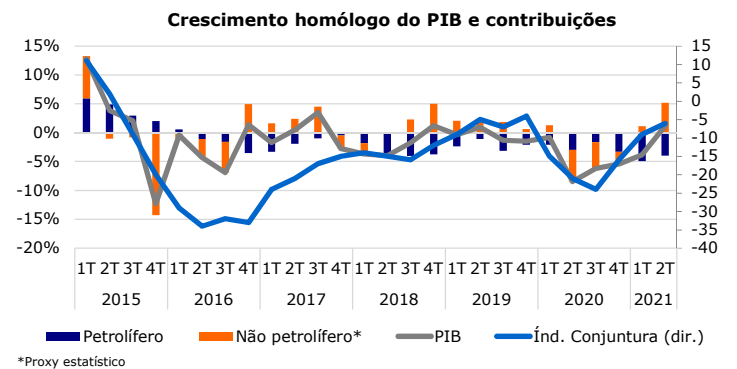
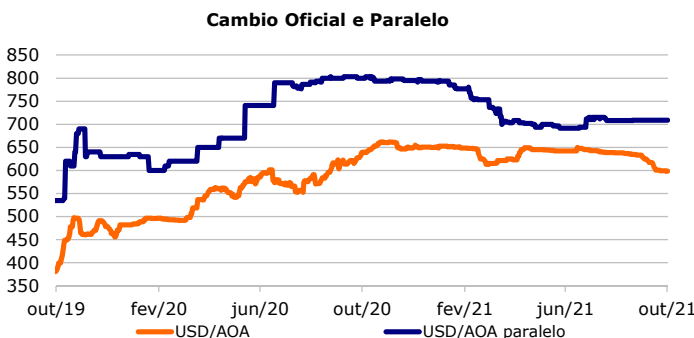
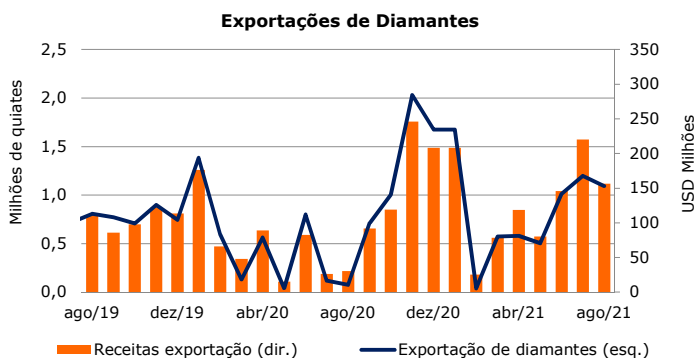
	08/10/21	7 dias (p.p./%)	Varição YTD (p.p./%)	12 meses (p.p./%)
LUIBOR O/N	17,42%	0,10	7,17	4,94
USD/AOA	598,4	-0,10%	-7,93%	-6,40%
AOA/USD	0,00167	0,10%	8,61%	6,84%
EUR/AOA	691,7	-0,36%	-13,18%	-7,98%
EUR/USD	1,157	-0,22%	-5,29%	-1,61%
USD/ZAR	14,9	0,26%	1,56%	-10,05%

*Variação do USD/AOA (ou EUR/AOA) avalia a apreciação/depreciação do USD (ou EUR) face ao Kwanza, enquanto a variação do AOA/USD avalia a apreciação/depreciação do Kwanza face ao USD

Leilões semanais de OTs/ BTs na semana passada

Prazo	Taxa de desconto	Oferta	Procura	Colocado
BT 12 meses	17,5%	10.000	19.713	145.500
OT (2 anos)	24,5%	5.000	5.000	5.000
OT (3 anos)	24,7%	5.000	1.000	1.000
OT USD (2 anos)	3,7%	1,00	25,10	25,10
OT USD (3 anos)	4,5%	1,00	15,89	15,89
OT USD (5 anos)	5,9%	1,00	0,04	0,04

Nota: os valores (com excepção da taxa de desconto) apresentam-se em milhões de AOA; valores das OT USD em milhões de USD * OT indexada ao USD ** OT indexada aos BTs***



Fontes: Bloomberg, BNA, INE, Ministério das Finanças, OPEP