

Informação Semanal | 10/01

Comentário de Mercado

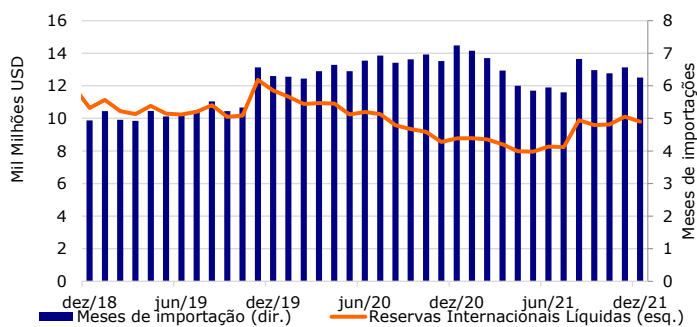
No 3T 2021, a balança corrente registou um superávit de USD 2,3 mil milhões (MM), mais do que o quádruplo do valor registado no período homólogo (USD 553,1 MM) e o montante mais elevado desde o 3T 2018. Do lado das exportações houve um incremento de 68% yoy, fruto do aumento de 62% yoy do sector petrolífero (USD +3,1 MM) - para isso contribuíram também as exportações de gás, que registaram um máximo histórico de USD 0,8MM (+250% yoy) no período, devido à alta dos preços, que estão em máximos desde o final de 2012. As exportações de diamantes subiram de USD 96 milhões no 3T 2020 para USD 518 milhões no 3T 2021, enquanto as restantes exportações se fixaram em USD 30,5 milhões (-19% yoy). No que toca às importações de bens, houve um crescimento de 37% yoy para USD 3,2 MM, apesar do declínio da importação dos bens alimentares (-11,2% yoy). Cresceu a importação de bens de consumo (+35% yoy), tal como de bens intermédios (+33% yoy), mas sobretudo a compra de bens de capital (+45% yoy) - as importações de máquinas & aparelhos registaram o valor mais alto desde o 3T 2018. A nossa expectativa é que a balança corrente tenha registado um saldo próximo dos USD 8,0MM, cerca de 10% do PIB, devido ao efeito de um Brent muito mais elevado; em 2022 a subida significativa das importações que deverá acompanhar o crescimento da economia deverá reduzir bastante este superávit, para valores entre os 1-3% do PIB.

Na passada Quarta-feira, o Banco Keve anunciou a conclusão do segundo aumento de capital social, num total de AOA 24 MM. Segundo o comunicado da instituição, este novo aumento vai permitir ao banco dispor de fundos próprios suficientes (+AOA 40 MM) acima das exigências legais (AOA 7,5 MM).

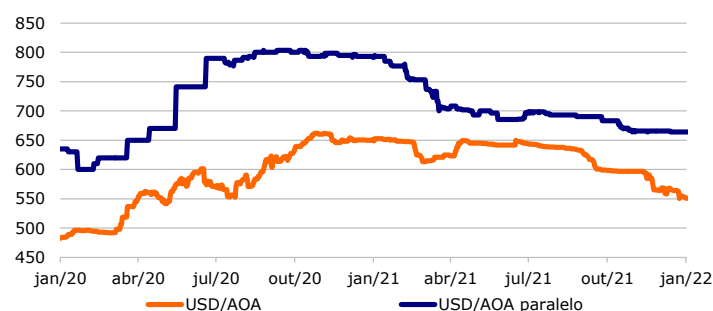
Foi aprovado por Despacho Presidencial de nº 3/22 de 06 de Janeiro um acordo de financiamento com Agência Francesa de Desenvolvimento (AFD) no montante global de EUR 200 milhões para apoio orçamental. Há outros dois financiamentos de instituições similares previstos para este ano, no total de USD 768 milhões, por parte do Banco Mundial e do Banco Africano de Desenvolvimento; no total, representam cerca de 14% do valor que o Estado espera recolher em financiamento externo no ano de 2022 (USD 6,8 MM).

O petróleo continua a negociar acima dos USD 80, refletindo a menor severidade da variante Omicron. O aumento ocorre apesar da manutenção da estratégia da OPEP+ em aumentar em 15 mil barris/dia (mbd) a produção petrolífera em Fevereiro. No caso de Angola, o país está autorizado a produzir até 1,421 mbd, contra os actuais 1,406mbd. Porém, Angola está a produzir bastante abaixo dessa quota, em torno dos 1,10-1,20 mbd. Ainda assim os actuais preços estão bastante acima da premissa orçamental do Governo (USD 59), mas também das expectativas do BFA; se o preço se mantiver acima dos USD 80 de maneira permanente, poderemos rever em alta as nossas previsões macroeconómicas.

Reservas Internacionais e meses de importação



Câmbio Oficial e Paralelo



Previsões macroeconómicas

Indicador	2021*	2022*	2023*
Varição PIB (%)	1,3	3,9	1,4
Inflação Média (%)	26,0	21,0	14,8
Balança Corrente (% PIB)	10,1	2,0	0,7

*Previsão BFA

Rating soberano

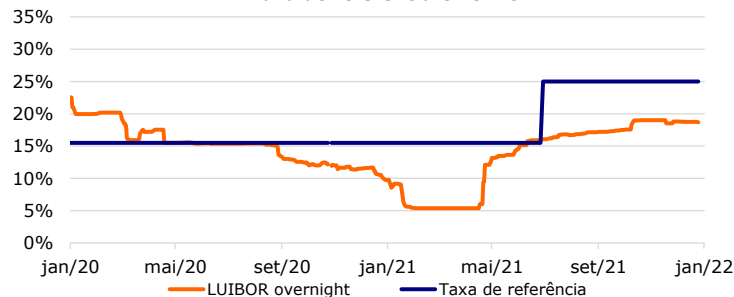
Agência	Rating	Outlook	Última alteração
Fitch	CCC	-	04/09/20
Moody's	B3	Estável	13/09/21
Standard & Poor's	CCC+	Estável	26/03/20

Mercado cambial e monetário*

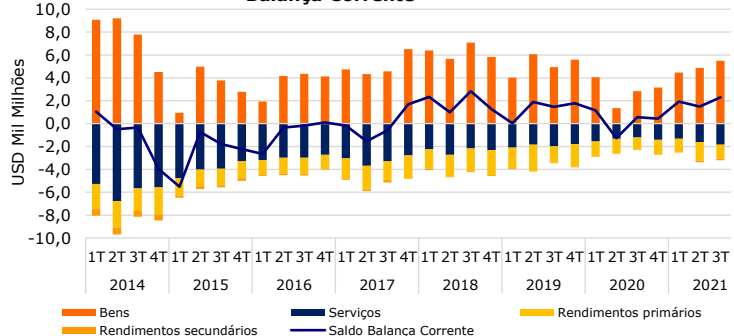
	07/01/2022	7 dias (p.p./%)	Varição YTD (p.p./%)	12 meses (p.p./%)
LUIBOR O/N	18,96%	0,00	8,71	8,71
USD/AOA	550,9	-0,73%	-0,73%	-15,08%
AOA/USD	0,00182	0,74%	0,74%	17,76%
EUR/AOA	622,8	-0,98%	-0,98%	-21,95%
EUR/USD	1,136	-0,09%	-0,09%	-7,43%
USD/ZAR	15,6	-2,24%	-2,24%	0,92%

*Variação do USD/AOA (ou EUR/AOA) avalia a apreciação/depreciação do USD (ou EUR) face ao Kwanzas, enquanto a variação do AOA/USD avalia a apreciação/depreciação do Kwanzas face ao USD

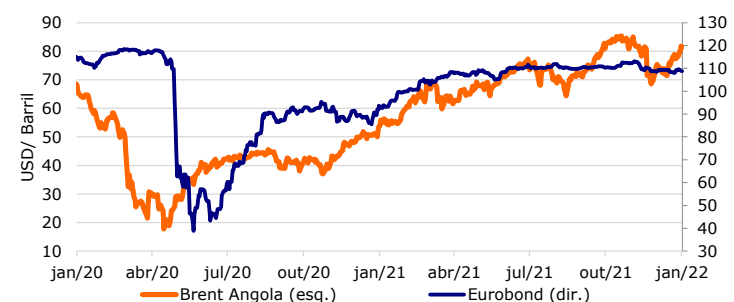
Taxa de referência e LUIBOR



Balança Corrente



Preço do petróleo (Brent Angola) e Eurobond 2025



FUNTS, DOWJONES, BFA, INE, MINISTÉRIO DAS FINANÇAS, UFLP