

Informação Semanal | 05/04

Comentário de Mercado

Nos últimos 3 meses de 2021, a economia angolana registou um crescimento homólogo de 2,2%, valor mais alto desde o último trimestre de 2018. Para a totalidade do ano, o PIB angolano cresceu 0,7%, voltando assim para uma expansão económica após 5 anos de recessão (2016-2020). **Do lado da economia não petrolífera, os nossos cálculos apontam para que tenha tido um crescimento de 4,1% no último trimestre de 2021, expansão pelo 4º trimestre consecutivo** – em 2021, a actividade não-petrolífera terá aumentado 6,1% face a 2020, o maior aumento desde 2014, depois de uma quebra de 5,0% em 2020. **A economia petrolífera desacelerou consideravelmente o seu declínio, tendo registado uma quebra homóloga de 2,8% (vs quebra 11,1% registada no trimestre anterior);** para a totalidade do ano, o PIB petrolífero caiu 11,5%, o maior declínio desde o início da série estatística, em 2011: a produção média nacional terá passado de 1,26 milhões de barris diários (mbd) em 2020 para 1,12 mbd em 2021. O sector do Comércio (2ª maior componente do PIB) registou um crescimento homólogo de 2,4% no 4T 2021, subindo 13,4% em 2021. Na Construção (3ª maior componente do PIB), a actividade expandiu 5,3% no 4T2021, mas observou uma quebra de 6,4% no ano. Note-se o desempenho do sector agrícola, que cresceu em termos homólogos pelo 13º trimestre consecutivo, tendo crescido 5,1% durante o ano; nota também para o crescimento impressionante do sector das pescas, cuja actividade aumentou 46,4% em 2021.

Na reunião do Comité de Política Monetária realizada na passada quinta-feira, o BNA decidiu manter inalterados os vários instrumentos de política monetária, face às incertezas e riscos económicos ainda prevaletentes. Segundo a nota de imprensa do BNA, apesar da ligeira desaceleração verificada do lado da inflação mensal entre Janeiro e Fevereiro, persistem pressões inflacionárias na economia, fruto da instabilidade na zona Leste da Europa e do ressurgimento de surtos de COVID-19 na China, que tem impactado directamente os preços das commodities. Por outro lado, o CPM decidiu flexibilizar o limite de posição cambial dos bancos comerciais, aumentando-o de 5% para 10%. As Reservas Internacionais Líquidas terminaram o mês de Março em USD 10,9 mil milhões (MM), representando um aumento de 0,36 MM desde o começo do ano, e o valor mais alto desde Abril de 2020.

Na passada quinta-feira, os membros da OPEP+ decidiram manter o plano de aumento gradual da produção petrolífera em 432.000 barris por dia já para o mês de Maio. Numa altura em que o preço do petróleo regista uma forte volatilidade, os EUA anunciaram a liberação diária de um milhão de barris da sua reserva estratégica nos próximos seis meses para conter o aumento dos preços provocado pelo conflito geopolítico entre a Ucrânia e a Rússia.

Previsões macroeconómicas

Indicador	2021*	2022**	2023**
Varição PIB (%)	0,7	5,5	4,0
Inflação Média (%)	25,8	18,7	8,5
Balança Corrente (% PIB)	11,4	6,6	1,5

*PIB e Inflação - INE; Balança Corrente - previsão BFA
**Previsão BFA

Rating soberano

Agência	Rating	Outlook	Última alteração
Fitch	B-	-	21/01/22
Moody's	B3	Estável	13/09/21
Standard & Poor's	B-	Estável	04/02/22

Mercado cambial e monetário*

	01/04/2022	7 dias (p.p./%)	Varição YTD (p.p./%)	12 meses (p.p./%)
LUIBOR O/N	17,12%	-1,55	-1,56	11,74
USD/AOA	0,0	-2,42%	-19,89%	-28,87%
AOA/USD	0,00225	2,48%	24,83%	40,58%
EUR/AOA	491,0	-2,17%	-21,94%	-33,08%
EUR/USD	1,106	0,73%	-2,70%	-6,06%
USD/ZAR	14,6	0,21%	-8,57%	-0,35%

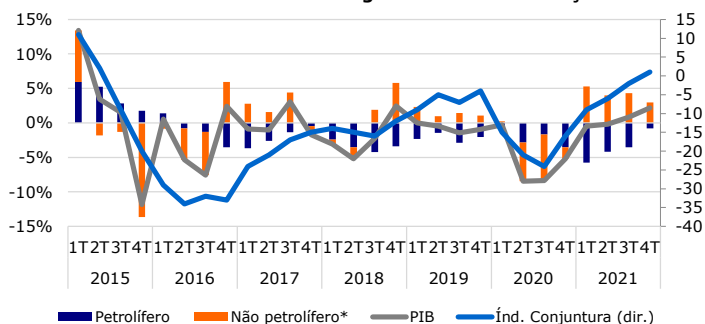
*Variação do USD/AOA (ou EUR/AOA) avalia a apreciação/depreciação do USD (ou EUR) face ao Kwanza, enquanto a variação do AOA/USD avalia a apreciação/depreciação do Kwanza face ao USD

Leilões semanais de OTs/ BTs na semana passada

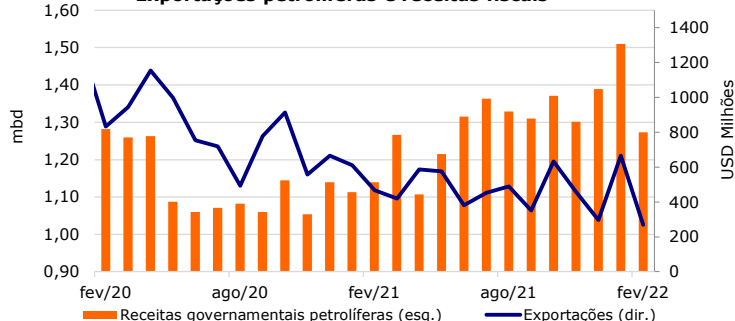
Prazo	Taxa de desconto	Oferta	Procura	Colocado
OT AOA (2 anos)	16,5%	10 000	33 600	30 600
OT AOA (4 anos)	18,4%	10 000	1 800	1 800
OT AOA (6 anos)	19,5%	10 000	11 630	11 630
OT USD (3 anos)	3,7%	2,00	3,00	3,00
OT USD (7 anos)	5,7%	2,00	1,00	1,00

Nota: os valores (com excepção da taxa de desconto) apresentam-se em milhões de AOA; valores das OT USD em milhões de USD * OT indexada ao USD ** OT indexada aos BTs***

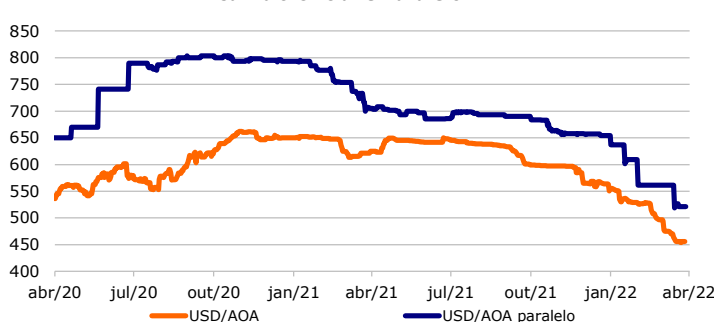
Crescimento homólogo do PIB e contribuições



Exportações petrolíferas e receitas fiscais



Câmbio Oficial e Paralelo



Preço do petróleo (Brent Angola) e Eurobond 2025

