

## Informação Semanal | 25/04

### Comentário de Mercado

O FMI melhorou a previsão de crescimento da economia angolana em 2022 para 3,0%, +0,1 pontos percentuais (pp) face aos 2,9% previstos anteriormente. O Fundo está agora mais optimista com a recuperação da economia angolana, fruto da alta do preço do petróleo nos mercados internacionais, prevendo um preço do Brent de USD 106,8 (+USD 29,0 face à previsão anterior). A instituição financeira espera agora um crescimento mais acelerado da economia para este ano (3,0%) e para 2023 (3,3%), e uma tendência de descida da inflação, de 23,9% e 13,2% em 2022 e 2023 respectivamente. Quanto ao peso da dívida no PIB, o FMI prevê que esta possa vir a baixar dos 60% já em 2022, podendo chegar até 54,6% em 2023, mantendo essa tendência de descida nos próximos anos. Espera-se um superávit da balança corrente na ordem de 11,3% do PIB em 2022 contra os anteriores 9,5% previstos. **A nossa própria perspectiva é ainda mais optimista no que toca à economia: esperamos um crescimento entre os 5,2-5,7% este ano, no entanto uma ligeira desaceleração no crescimento entre os 3,6-4,1% no próximo;** a razão para um cenário mais positivo deve-se a uma perspectiva de crescimento da economia não-petrolífera mais acentuado, que prevemos que cresça 6,8-7,3%. Relativamente à balança corrente, a expectativa do BFA é ligeiramente mais pessimista face à do FMI: antecipamos um saldo positivo entre 5,6% a 6,1%, já que esperamos um crescimento mais acelerado das importações.

Na semana passada, a Fitch Solutions reviu em alta a previsão de crescimento da economia de Angola em 2022 de 2,7% para 3,8%. A previsão espera um aumento do preço de barril de petróleo para USD 100 em 2022, contra os USD 71 verificados em 2021, o que poderá levar a uma aceleração do crescimento da produção de petróleo para 3,5%. Igualmente, é esperada uma melhoria das contas públicas por via de um Kwanza mais forte, e de uma redução da inflação de 25,7% em 2021 para 20% em 2022.

Na passada quarta-feira, a De Beers e a Endiama assinaram dois novos contratos para prospeção de diamantes em Angola. Este acordo sinaliza o regresso de investimentos mineiros da multinacional depois de quase uma década. Os contratos rubricados pelas duas empresas têm duração de 35 anos, com 90% de participação da De Beers e 10% da Endiama em cada uma das concessões, com a possibilidade da participação da empresa pública poderá crescer no futuro até aos 20%.

O BNA comprou na passada sexta-feira, USD 631,5 milhões na plataforma Bloomberg FXGO à taxa de USD/AOA 400,0. Segundo o banco central, a operação realizou-se de modo a reduzir a volatilidade da moeda face ao excesso de oferta de moeda estrangeira não absorvido pelo sistema financeiro. Desde o início do ano 2022, o Kwanza já apreciou 37,3% face ao Dólar e 44,0% face ao Euro.

### Previsões macroeconómicas

Indicador	2021*	2022**	2023**
Varição PIB (%)	0,7	5,5	4,0
Inflação Média (%)	25,8	18,7	8,5
Balança Corrente (% PIB)	12,4	6,6	1,5

\*PIB e Inflação - INE; Balança Corrente - BNA  
\*\*Previsão BFA

### Rating soberano

Agência	Rating	Outlook	Última alteração
Fitch	B-	-	21/01/22
Moody's	B3	Estável	13/09/21
Standard & Poor's	B-	Estável	04/02/22

### Mercado cambial e monetário\*

	22/04/22	Variação		
		7 dias (p.p./%)	YTD (p.p./%)	12 meses (p.p./%)
LUIBOR O/N	16,00%	-1,12	-2,68	10,62
USD/AOA	404,2	-4,09%	-27,18%	-37,75%
AOA/USD	0,00247	4,26%	37,32%	60,64%
EUR/AOA	436,7	-3,88%	-30,57%	-44,12%
EUR/USD	1,079	-0,19%	-5,10%	-10,20%
USD/ZAR	15,6	6,72%	-2,06%	9,08%

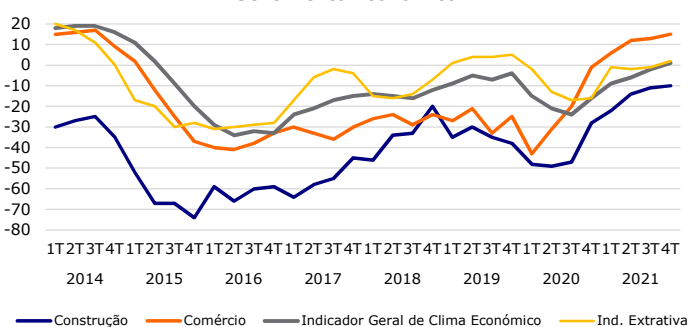
\*Variação do USD/AOA (ou EUR/AOA) avalia a apreciação/depreciação do USD (ou EUR) face ao Kwanza, enquanto a variação do AOA/USD avalia a apreciação/depreciação do Kwanza face ao USD

### Leilões semanais de OTs/ BTs na semana passada

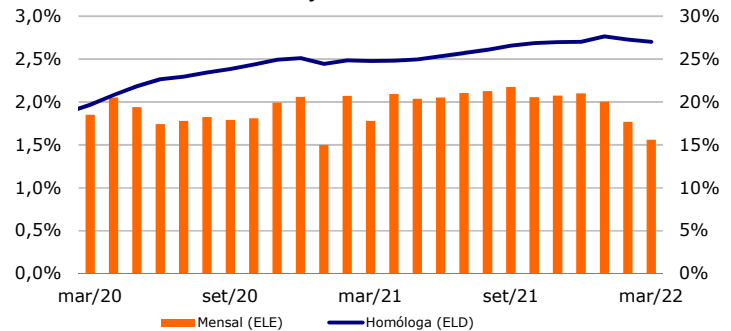
Prazo	Taxa de desconto	Oferta	Procura	Colocado
BT (91 dias)	11,7%	20.000	34.597	22.272
OT AOA (2 anos)	16,50%	29.776	29.776	29.776
OT AOA (6 anos)	19,49%	5.000	9.500	9.500
OT AOA (10 anos)	21,00%	5.000	5.500	5.500
OT USD (3 anos)	3,70%	2,00	2,29	2,29
OT USD (4 anos)	4,20%	2,00	2,00	2,00

Nota: os valores (com excepção da taxa de desconto) apresentam-se em milhões de AOA; valores das OT USD em milhões de USD \* OT indexada ao USD \*\* OT indexada aos BTs\*\*\*

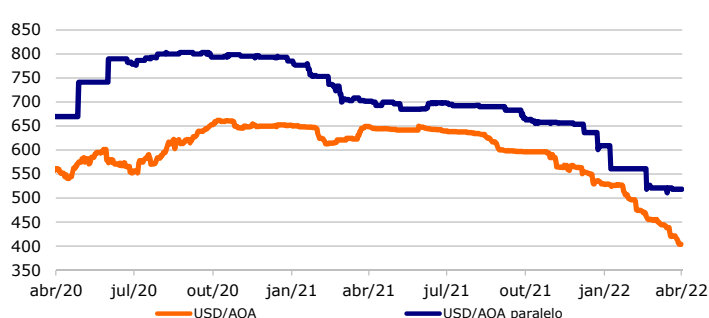
### Sentimento Económico



### Inflação Nacional



### Câmbio Oficial e Paralelo



### Preço do petróleo (Brent Angola) e Eurobond 2025

