

## Informação Semanal | 23/05

### Comentário de Mercado

**A taxa de desemprego registou uma melhoria no 1º trimestre de 2022, descendo 2,1 pontos percentuais (pp) face ao 4ºT2021 (30,8%, vs. 32,9%).** Segundo os dados publicados pelo INE, trata-se do segundo trimestre consecutivo de quebra do desemprego; apesar desta melhoria, quando comparada com o período homólogo, a taxa de desemprego aumentou ligeiramente 0,3pp. A taxa de emprego subiu 1,2pp face ao trimestre anterior para 62,5%. Estes dados indicam uma continuação do crescimento económico no 1T2022. A taxa de desemprego jovem (15-24 anos) é significativamente mais elevada, fixando-se nos 57,2%, tendo descido 2,6pp face ao último trimestre de 2021, mas estando ainda acima da taxa no 1T 2021 (56,3%). Contabilizando apenas a população adulta, a taxa de desemprego é de 27,2%, tendo caído 1,5pp face ao 4T 2021, mas igualmente acima do 1T 2021, por 0,5pp. Um ponto negativo da evolução do mercado de trabalho prende-se com o aumento da população inactiva para 10,8% (+1,2pp face ao 4T 2021) dos angolanos com 15 ou mais anos. A taxa de desemprego diminuiu mais nas zonas rurais (de 18,8% no 4T2021 para 14,3% no 1T2022) face às zonas urbanas (de 43,0% para 41,7%).

**As despesas adicionais autorizadas pelo Presidente da República além do contemplado no OGE 2022 já totalizaram AOA 0,7 Bilhões (B) – USD 1,7 mil milhões.** Este montante está, até agora, em linha com a nossa expectativa de gastos acima do orçamentado este ano – a nossa previsão aponta para mais AOA 1,1B na totalidade do ano. Ao mesmo tempo, o câmbio mais forte do que o esperado inicialmente pelo Ministério das Finanças deverá significar poupanças nos juros da dívida externa, quando medidos em Kwanzas, que podem chegar até aos AOA 0,7B. Por outro lado, face ao actual contexto do preço do petróleo, esperamos que o Estado arrecade uma receita adicional de cerca de AOA 1,3B, permitindo assim que se atinja até ao fim do período um saldo orçamental superavitário entre 1,3-1,8%, quando o Governo espera equilíbrio (0,0%) – o FMI espera um superávit de 3,1%. No caso do saldo primário, que exclui a despesa em juros, esperamos um superávit entre 5,4-5,9%, em linha com as previsões do Governo (5,5%) e Standard & Poor's (5%) e abaixo do FMI (7,2%).

**No mercado cambial, a semana foi registada por uma depreciação de 1,49% do Kwanza face ao Dólar e de 3,29% face ao Euro, tendo fechado a semana em USD/AOA 415,4 e EUR/AOA 438,7.** Trata-se de uma inversão face ao desempenho da taxa de câmbio que se assiste desde meados de 2021 – ainda assim, não esperamos uma continuação sustentada deste movimento. Desde Janeiro, o Kwanza já apreciou cerca de 33,6% face ao Dólar e 43,4% face ao Euro.

**O IGAPE deu início na passada semana ao processo de privatização de 49% do capital social da Secil Lobito.** De acordo com o comunicado, a privatização será feita por via de concurso público, aberto para investidores nacionais e internacionais.

### Previsões macroeconómicas

Indicador	2021*	2022**	2023**
Varição PIB (%)	0,7	6,8	5,6
Inflação Média (%)	25,8	21,4	10,3
Balança Corrente (% PIB)	10,7	8,6	2,0

\*PIB e Inflação - INE; Balança Corrente - previsão BFA  
\*\*Previsão BFA

### Rating soberano

Agência	Rating	Outlook	Última alteração
Fitch	B-	-	21/01/22
Moody's	B3	Estável	13/09/21
Standard & Poor's	B-	Estável	04/02/22

### Mercado cambial e monetário\*

	20/05/2022	7 dias (p.p./%)	Varição YTD (p.p./%)	12 meses (p.p./%)
LUIBOR O/N	12,00%	-1,34	-6,68	-1,47
USD/AOA	415,4	1,51%	-25,15%	-35,50%
AOA/USD	0,00241	-1,49%	33,60%	55,03%
EUR/AOA	438,7	3,40%	-30,25%	-44,15%
EUR/USD	1,056	1,46%	-7,09%	-13,61%
USD/ZAR	15,8	-2,00%	-0,60%	13,36%

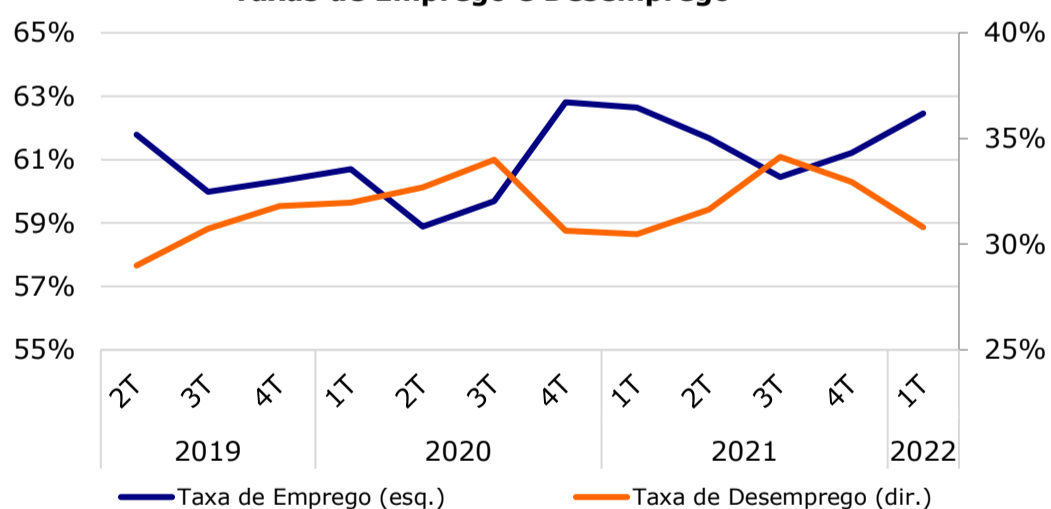
\*Variação do USD/AOA (ou EUR/AOA) avalia a apreciação/depreciação do USD (ou EUR) face ao Kwanza, enquanto a variação do AOA/USD avalia a apreciação/depreciação do Kwanza face ao USD

### Leilões semanais de OTs/ BTs na semana passada

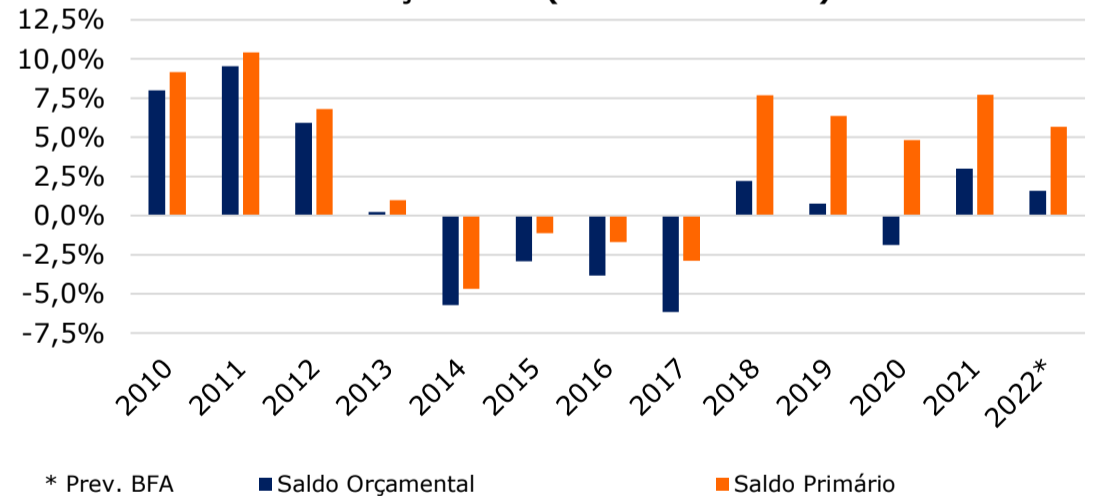
Prazo	Taxa de desconto	Oferta	Procura	Colocado
BT (12 meses)	14,5%	5 000	14 515	4 500
OT AOA (4 anos)	18,4%	4 000	4 000	4 000
OT AOA (6 anos)	19,5%	22 382	12 034	12 034
OT AOA (10 anos)	21,0%	20 000	1 353	1 353
OT USD (3 anos)	3,7%	1,00	4,25	4,25
OT USD (5 anos)	4,7%	1,00	3,00	3,00

Nota: os valores (com excepção da taxa de desconto) apresentam-se em milhões de AOA; valores das OT USD em milhões de USD \* OT indexada ao USD \*\* OT indexada aos BTs\*\*\*

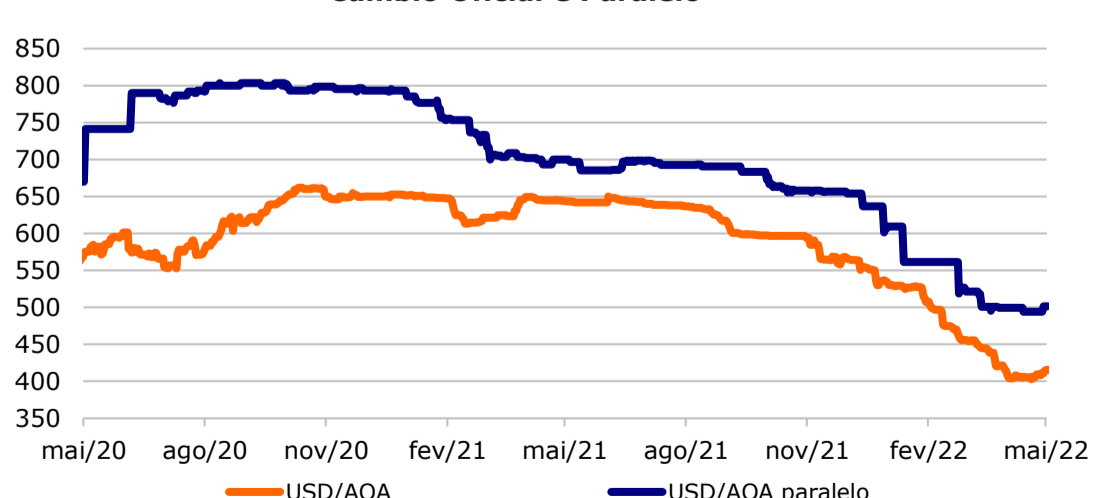
Taxas de Emprego e Desemprego



Saldo Orçamental (Global e Primário)



Câmbio Oficial e Paralelo



Preço do petróleo (Brent Angola) e Eurobond 2025

