

Informação Semanal | 15/08

Comentário de Mercado

Em Julho, a inflação homóloga foi de 21,40%, representando uma quebra de 1,56 pontos percentuais (p.p) face a Junho - o sexto mês consecutivo de declínio em 2022. Segundo dados do INE, a inflação mensal em Julho fixou-se em 0,81% novamente o valor mais baixo desde Abril de 2015, e bastante menor que os níveis em Dezembro de 2021 (2,10%). De forma particular, os custos com a Educação foram os que registaram maior aumento mensal na ordem dos 3,5%, justificado pelo período anterior ao início das aulas, em que a procura por material escolar é significativamente maior face aos outros meses. Ainda assim, o valor foi inferior à média (5,9%) que ocorre tipicamente nestes períodos - em particular, em vários anos anteriores a classe registou aumentos superiores aos dois dígitos, combinando subida de preços no material escolar com aumento de propinas, algo que não deverá ocorrer este ano. As classes com maiores aumentos além desta foram a de Vestuário & Calçados (1,68%) e Saúde (1,64%). No sentido oposto, destaca-se a classe dos Alimentos & Bebidas não alcoolicadas, que registou uma variação de 0,61%, uma quebra de 2,0 pp face ao período homólogo de 2021, e o valor mais baixo desde Janeiro de 2019. A inflação deverá baixar dos 20% já no próximo mês, o que já não ocorria desde Março de 2020, no início da pandemia da Covid-19. Tendo em conta esta descida, o BNA deverá tomar mais medidas de flexibilização da política monetária em Setembro ou em Dezembro, podendo inclusivamente baixar novamente a taxa de cedência de liquidez ou reduzir a taxa de absorção.

As exportações petrolíferas fixaram-se perto dos 1,24 milhões de barris diários (mbd) em Julho, +11,7% face ao período homólogo. De acordo com os dados publicados pelo Ministério das Finanças, trata-se do valor mais elevado desde Outubro de 2020, em que Angola exportou uma média diária de 1,33 mbd. No mesmo sentido, o preço médio de exportação subiu expressivamente (+72,7% yoy) para USD 121,6 por barril, o preço mais alto desde Agosto de 2014. Em resultado destes movimentos, a receita das exportações quase duplicou (+92,9% yoy), rendendo cerca de USD 4,5 mil milhões (MM). As receitas fiscais petrolíferas fixaram-se em USD 3,6MM, um enorme aumento face aos USD 992,8 milhões registado em igual período de 2021. Há que notar que as receitas fiscais do Bloco 0 representaram mais de 70% das receitas deste mês, devendo-se a um provável acerto de impostos devidos no passado. **Os dados recolhidos de maneira independente pela OPEP apontam para um aumento homólogo de 9,2% na produção de crude em Julho, numa média de 1,17 mbd.** Em média, desde Janeiro de 2022, Angola produziu 1,16 mbd, +4,4% face ao período homólogo. A OPEP reviu em baixa a previsão de aumento pela procura global de petróleo em 2022 para 100,3 mbd contra os 102,8 mbd anteriormente previstos. A organização espera um aumento do consumo mundial no próximo ano para 102,9 mbd. Nos mercados internacionais, o Brent tem estado abaixo dos USD 100 há duas semanas, tendo terminado a semana em USD 98, uma ligeira recuperação de USD 3,2 face a semana anterior.

Previsões macroeconómicas

| Indicador | 2021* | 2022** | 2023** |
|--------------------------|-------|--------|--------|
| Varição PIB (%) | 0,7 | 5,6 | 4,9 |
| Inflação Média (%) | 25,8 | 21,4 | 7,0 |
| Balança Corrente (% PIB) | 10,7 | 3,1 | 1,9 |

*Inflação, PIB - INE, Balança Corrente - BNA;
 **Previsão BFA

Rating soberano

| Agência | Rating | Outlook | Última alteração |
|-------------------|--------|----------|------------------|
| Fitch | B- | Positivo | 15/07/2022 |
| Moody's | B3 | Estável | 13/09/2021 |
| Standard & Poor's | B- | Estável | 04/02/2022 |

Mercado cambial e monetário*

| | Variação | | | |
|------------|------------|-----------------|--------------|-------------------|
| | 12/08/2022 | 7 dias (p.p./%) | YTD (p.p./%) | 12 meses (p.p./%) |
| LUIBOR O/N | 16,50% | 0,00 | -2,18 | -0,34 |
| USD/AOA | 429,3 | -0,21% | -22,65% | -32,70% |
| AOA/USD | 0,00233 | 0,21% | 29,28% | 48,60% |
| EUR/AOA | 441,0 | 0,83% | -29,88% | -41,10% |
| EUR/USD | 1,026 | 0,75% | -9,77% | -12,54% |
| USD/ZAR | 16,2 | -3,63% | 1,45% | 9,38% |

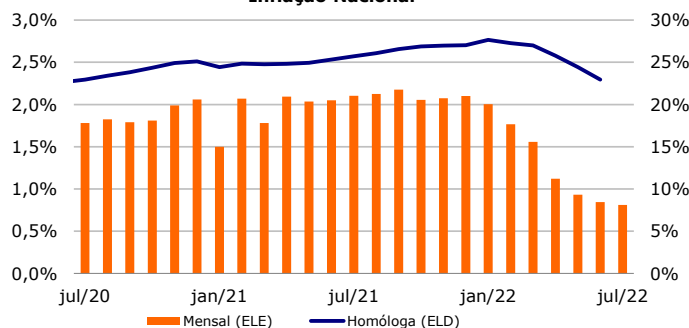
*Variação do USD/AOA (ou EUR/AOA) avalia a apreciação/depreciação do USD (ou EUR) face ao Kwana, enquanto a variação do AOA/USD avalia a apreciação/depreciação do Kwana face ao USD

Leilões semanais de OTs/ BTs na semana passada

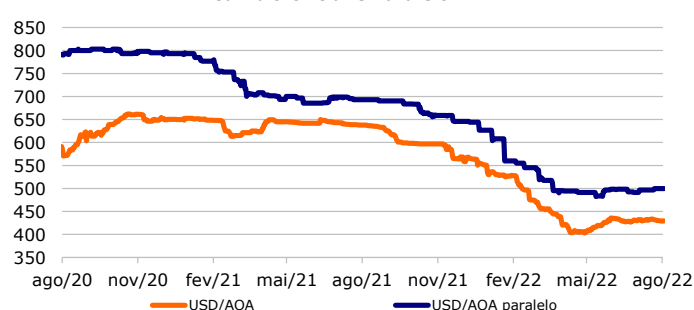
| Prazo | Taxa de desconto | Oferta | Procura | Colocado |
|-----------------|------------------|--------|---------|----------|
| BT (12 meses) | 12,0% | 1 000 | 5 193 | 4 193 |
| OT AOA (2 anos) | 15,5% | 5 000 | 8 922 | 5 422 |
| OT AOA (6 anos) | 19,5% | 20 500 | 21 333 | 21 333 |
| OT AOA (8 anos) | 20,0% | 15 000 | 11 486 | 11 486 |
| OT USD (3 anos) | 3,7% | 1,00 | 0,19 | 0,19 |
| OT USD (7 anos) | 5,7% | 1,00 | 0,05 | 0,05 |

Nota: os valores (com excepção da taxa de desconto) apresentam-se em milhões de AOA; valores das OT USD em milhões de USD * OT indexada ao USD ** OT indexada aos BTs***

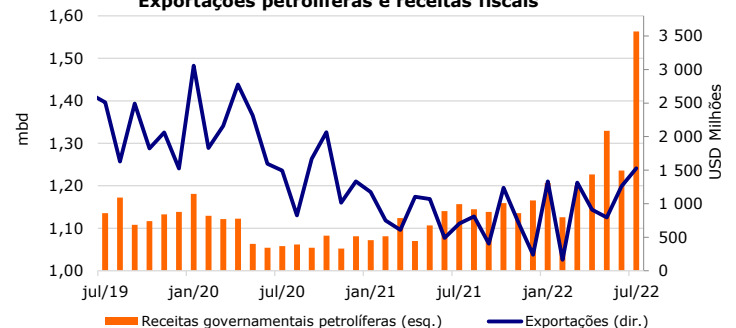
Inflação Nacional



Câmbio Oficial e Paralelo



Exportações petrolíferas e receitas fiscais



Preço do petróleo (Brent Angola) e Eurobond 2025

