

# Contas BFA 1S2022

Em cumprimento do número 2) do artigo 5º do Aviso nº5/19 de 30 de Agosto do Banco Nacional de Angola e, após análise e aprovação do seu Conselho de Administração, o Banco de Fomento Angola, S.A. procede à publicação das contas relativas ao 1º Semestre de 2022.




**DEMONSTRAÇÃO DE RESULTADOS E DO OUTRO RENDIMENTO INTEGRAL CONDENSADA INTERCALAR  
 PARA O PERÍODO DE SEIS MESES FINDO EM 30 DE JUNHO DE 2022**

Montantes expressos em milhares de Kwanzas

	Notas	30/06/2022	30/06/2021
Juros e rendimentos similares	20	128 835 462	112 658 638
Juros e encargos similares	20	(24 323 438)	(21 915 051)
<b>Margem financeira</b>		<b>104 512 024</b>	<b>90 743 587</b>
Rendimentos de serviços e comissões	21	14 493 334	12 378 630
Encargos com serviços e comissões	21	(6 156 893)	(3 441 696)
Resultados de activos e passivos financeiros avaliados ao justo valor através de resultados	7	7 071 029	19 019 510
Resultados de investimentos ao custo amortizado	-	-	-
Resultados cambiais	22	6 135 026	5 225 777
Resultados de alienação de outros activos	23	5 063	22 216
<b>Produto da actividade bancária</b>		<b>125 112 634</b>	<b>124 015 528</b>
Custos com o pessoal	25	(30 660 235)	(30 034 101)
Fornecimentos e serviços de terceiros	26	(17 972 970)	(18 798 992)
Depreciações e amortizações do exercício	12	(5 497 618)	(3 449 120)
Provisões líquidas de anulações	17	6 039 681	(541 872)
Imparidade para crédito a clientes líquida de reversões e recuperações	17	1 064 962	1 143 318
Imparidade para outros activos financeiros líquida de reversões e recuperações	17	1 707 663	(3 767 638)
Imparidade para outros activos líquida de reversões e recuperações	17	(64 513)	(97 841)
<b>RESULTADO ANTES DE IMPOSTOS DE OPERAÇÕES EM CONTINUAÇÃO</b>		<b>79 729 604</b>	<b>68 469 282</b>
Impostos sobre os resultados			
Correntes	13	(12 502 180)	(6 279 959)
Diferidos	13	-	433 610
<b>RESULTADO LÍQUIDO DO PERÍODO</b>		<b>67 227 424</b>	<b>62 622 933</b>
<b>RENDIMENTO RECONHECIDO DIRECTAMENTE NO CAPITAL PRÓPRIO</b>		<b>-</b>	<b>-</b>
<b>RENDIMENTO INTEGRAL DO PERÍODO</b>		<b>67 227 424</b>	<b>62 622 933</b>
Número médio de acções ordinárias emitidas	19	15 000 000	15 000 000
Resultado por acção básico (em Kwanzas)	19	4,482	4,175
Resultado diluídos por acção (em Kwanzas)	19	4,482	4,175



  
 Luís Roberto Gonçalves  
 PCE

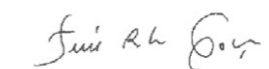
  
 Vera Escórcio  
 Administradora

**BALANÇO CONDENSADO INTERCALAR EM 30 DE JUNHO DE 2022**

Montantes expressos em milhares de Kwanzas

ACTIVO	Notas	30/06/2022	31/12/2021
Caixa e disponibilidades em bancos centrais	4	343 121 999	423 459 380
Disponibilidades em outras instituições de crédito	5	20 368 308	23 205 063
Aplicações em bancos centrais e em outras instituições de crédito	6	543 781 539	556 325 569
Activos financeiros ao justo valor através de resultados	7	109 220 323	94 984 791
Investimentos ao custo amortizado	8	965 280 903	1 127 786 175
Crédito a clientes	9	382 531 149	352 959 464
Activos não correntes detidos para venda	10	6 458	92 481
Investimentos em filiais, associadas e empreendimentos conjuntos	11	50 375	50 375
Outros activos tangíveis	12	33 622 056	33 965 823
Activos intangíveis	12	7 053 837	1 749 527
Activos por impostos correntes	13	145 408	67 985
Activos por impostos diferidos	13	-	-
Outros activos	14	13 461 413	17 628 687
Produto da actividade bancária		125 112 634	124 015 528
<b>Total do Activo</b>		<b>2 418 643 768</b>	<b>2 632 275 320</b>

PASSIVO E CAPITALS PRÓPRIOS	Notas	30/06/2022	31/12/2021
Recursos de bancos centrais e de outras instituições de crédito	15	14 969 873	1 854 002
Recursos de clientes e outros empréstimos	16	1 836 773 927	2 005 319 496
Passivos financeiros ao justo valor através de resultados	7	275 246	1 023 025
Provisões	17	36 761 243	48 970 649
Passivos por impostos correntes	13	9 385 058	1 978 802
Passivos de locação	18	5 473 884	6 185 862
Outros passivos	18	103 942 801	144 873 306
<b>Total do Passivo</b>		<b>2 007 582 032</b>	<b>2 210 205 142</b>
Capital social	19	15 000 000	15 000 000
Outras reservas e resultados transitados	19	328 834 312	250 598 446
Resultado líquido do período	19	67 227 424	156 471 732
<b>Total dos Capitais Próprios</b>		<b>411 061 736</b>	<b>422 070 178</b>
<b>Total do Passivo e dos Capitais Próprios</b>		<b>2 418 643 768</b>	<b>2 632 275 320</b>

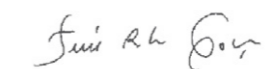
  
 Luís Roberto Gonçalves  
 PCE

  
 Vera Escórcio  
 Administradora

**DEMONSTRAÇÃO DE ALTERAÇÕES NO CAPITAL PRÓPRIO CONDENSADA INTERCALAR PARA O PERÍODO DE SEIS MESES FINDO EM 30 DE JUNHO DE 2022**

Montantes expressos em milhares de Kwanzas

	Notas	Capital Social	Outras reservas e resultados transitados	Resultado do exercício	Total
<b>Saldo em 01 de Janeiro de 2021</b>		<b>15 000 000</b>	<b>393 128 726</b>	<b>89 848 596</b>	<b>497 977 322</b>
Aplicação do resultado do exercício de 2020:					
Constituição de reservas	19	-	17 969 720	(17 969 720)	-
Distribuição de dividendos	19	-	-	(71 878 876)	(71 878 876)
Distribuição de dividendos extraordinários	19	-	(160 500 000)		(160 500 000)
Resultado Líquido do exercício	19	-	-	156 471 732	156 471 732
<b>Saldo em 31 de Dezembro de 2021</b>		<b>15 000 000</b>	<b>250 598 446</b>	<b>156 471 732</b>	<b>422 070 178</b>
Aplicação do resultado do exercício de 2021:					
Constituição de reservas	19	-	78 235 866	(78 235 866)	-
Distribuição de dividendos	19	-	-	(78 235 866)	(78 235 866)
Distribuição de dividendos extraordinários diferidos	19	-	-		-
Resultado Líquido do período	19	-	-	67 227 424	67 227 424
<b>Saldo em 30 de Junho de 2022</b>		<b>15 000 000</b>	<b>328 834 312</b>	<b>67 227 424</b>	<b>411 061 736</b>

  
 Luís Roberto Gonçalves  
 PCE


  
 Vera Escórcio  
 Administradora

**DEMONSTRAÇÃO DOS FLUXOS DE CAIXA CONDENSADA INTERCALAR PARA O PERÍODO DE SEIS MESES FINDO EM 30 DE JUNHO 2022**

Montantes expressos em milhares de Kwanzas

	Notas	30/06/2022	30/06/2021
<b>FLUXOS DE CAIXA DAS ACTIVIDADES OPERACIONAIS</b>			
Juros, comissões e outros proveitos equiparados recebidos	20 e 21	134 946 248	124 794 350
Juros, comissões e outros custos equiparados pagos	20 e 21	(29 300 570)	(25 496 998)
Pagamentos a empregados e fornecedores	25 e 26	(46 913 186)	(44 449 983)
Pagamentos e contribuições para fundos de pensões e outros benefícios		(1 720 019)	(1 658 414)
Recuperação de créditos abatidos ao activo	24	190 491	702 482
Outros resultados	7, 23 e 24	11 059 168	23 880 758
<b>Fluxos de caixa antes das alterações nos activos e passivos operacionais</b>		<b>68 262 132</b>	<b>77 772 195</b>
Aumentos/Diminuições de activos operacionais:			
Aplicações em bancos centrais e em outras instituições de crédito	6	14 947 547	74 884 458
Activos financeiros ao justo valor através de resultados	7	(14 077 588)	99 496 095
Investimentos financeiros ao custo amortizado	8	170 648 721	(85 797 006)
Crédito a clientes	9	(26 408 085)	30 227 352
Activos não correntes detidos para venda	10	-	-
Outros Activos	14	4 167 275	(3 012 246)
<b>Fluxo líquido proveniente dos activos operacionais</b>		<b>149 277 870</b>	<b>115 798 652</b>
Aumentos/Diminuições de passivos operacionais:			
Recursos de bancos centrais e de outras instituições de crédito	15	13 115 871	15 110 066
Recursos de clientes e outros empréstimos	16	(169 725 330)	(109 993 856)
Outros passivos	18	5 870 105	(5 283 568)
<b>Fluxo líquido proveniente dos passivos operacionais</b>		<b>(150 739 354)</b>	<b>(100 167 358)</b>

	Notas	30/06/2022	30/06/2021
Caixa líquida das actividades operacionais antes dos impostos sobre o rendimento		<b>66 800 648</b>	<b>93 403 486</b>
Impostos sobre o rendimento e capitais pagos	13, 14 e 18	(4 535 935)	(7 439 449)
<b>Caixa líquida das actividades operacionais</b>		<b>62 264 713</b>	<b>85 964 038</b>
<b>Fluxo de Caixa dos Resultados de Planos de Seguros, Capitalização e Saúde Complementar</b>			
<b>FLUXO DE CAIXA DAS ACTIVIDADES DE INVESTIMENTO</b>			
<b>FLUXO DE CAIXA DOS RESULTADOS COM MERCADORIAS, PRODUTOS E OUTROS SERVIÇOS</b>			
Aquisições de outros activos tangíveis, líquidas de alienações	12	(3 610 456)	4 250 392
Aquisições de activos intangíveis, líquidas de alienações	12	(6 794 045)	94 410
<b>Caixa líquida das actividades de investimento</b>		<b>(10 404 501)</b>	<b>4 344 802</b>
Fluxo de Caixa dos Financiamentos com Outras Captações			
<b>FLUXO DE CAIXA DAS ACTIVIDADES DE FINANCIAMENTO</b>			
Distribuição de dividendos	19	(126 385 866)	(37 305 136)
<b>Caixa líquida das actividades de financiamento</b>		<b>(126 385 866)</b>	<b>(37 305 136)</b>
<b>Variação de caixa e seus equivalentes</b>		<b>(74 525 654)</b>	<b>53 003 704</b>
Caixa e seus equivalentes no início do período	4 e 5	446 672 013	500 512 176
Efeitos da variação cambial em caixa e seus equivalentes		(8 653 202)	(8 116 353)
<b>Caixa e seus equivalentes no fim do período</b>	<b>4 e 5</b>	<b>363 493 157</b>	<b>545 399 527</b>

  
 Luís Roberto Gonçalves  
 PCE

  
 Vera Escórcio  
 Administradora



KPMG Angola - Audit, Tax, Advisory, S.A.  
Edifício Mancada Prestige - Rua Assalto ao Quartel de Mancada 15 2°  
Luanda - Angola  
+244 227 28 01 01 1 www.kpmg.co.ao

## RELATÓRIO DE REVISÃO LIMITADA

Ao Conselho de Administração do  
Banco de Fomento Angola, S.A.

### Introdução

1. Procedemos à revisão limitada das demonstrações financeiras condensadas intercalares anexas do **Banco de Fomento Angola, S.A.** ("Banco"), as quais compreendem o Balanço condensado intercalar em 30 de Junho de 2022 que evidencia um total de 2 418 643 768 milhares de kwanzas e um capital próprio de 411 061 736 milhares de kwanzas, incluindo um resultado líquido de 67 227 424 milhares de kwanzas, as demonstrações dos resultados e do outro rendimento integral condensada intercalar, de alterações no capital próprio condensada intercalar e dos fluxos de caixa condensada intercalar para o período de seis meses findo naquela data e o correspondente anexo.

### Responsabilidade do Conselho de Administração pelas Demonstrações Financeiras

2. O Conselho de Administração é responsável pela preparação e apresentação apropriadas destas demonstrações financeiras condensadas intercalares de acordo com a IAS 34 - Relato Financeiro Intercalar e pelo controlo interno que determine ser necessário para possibilitar a preparação de demonstrações financeiras isentas de distorção material devido a erro ou a fraude.

### Responsabilidade do Auditor

3. A nossa responsabilidade consiste em expressar uma conclusão sobre estas demonstrações financeiras condensadas intercalares. A revisão limitada a que procedemos foi efectuada de acordo com as Normas Técnicas da Ordem dos Contabilistas e Peritos Contabilistas de Angola sobre Trabalhos de Exame Simplificado - Trabalhos Para Rever Demonstrações Financeiras Históricas. Aquela norma requer que concluamos sobre se algo chegou ao nosso conhecimento que nos leve a crer que as demonstrações financeiras condensadas intercalares, no seu todo, não estão preparadas, em todos os aspectos materialmente relevantes, em conformidade com a IAS 34 - Relato Financeiro Intercalar. Esta norma exige igualmente que demos cumprimento a todos os requisitos éticos relevantes.
4. Uma revisão limitada em conformidade com as Normas Técnicas consiste num trabalho destinado a proporcionar um nível de segurança moderada. O auditor executa procedimentos que consistem principalmente em indagações ao Conselho de



Administração e a outros no seio do Banco conforme apropriado, na aplicação de procedimentos analíticos e na avaliação da evidência obtida.

5. Os procedimentos executados numa revisão limitada são substancialmente mais reduzidos do que os procedimentos executados numa auditoria conduzida de acordo com as Normas Internacionais de Auditoria. Consequentemente, não expressamos uma opinião de auditoria sobre aquelas demonstrações financeiras.

### Conclusão

6. **Com base na nossa revisão limitada, nada chegou ao nosso conhecimento que nos leve a crer que as demonstrações financeiras condensadas intercalares referidas no parágrafo 1 acima não apresentam de forma apropriada, em todos os aspectos materialmente relevantes, a posição financeira do Banco de Fomento Angola, S.A. em 30 de Junho de 2022 e o seu desempenho financeiro e fluxos de caixa relativos ao período de seis meses findo naquela data, em conformidade com a IAS 34 - Relato Financeiro Intercalar.**

Luanda, 20 de Setembro de 2022



KPMG Angola - Audit, Tax, Advisory, S.A.  
Representada por  
Maria Inês Rebelo Filipe  
(Perito Contabilista com cédula n.º 20140081)





## PARECER DO CONSELHO FISCAL

1. Em cumprimento das disposições legais e regulamentares, designadamente a alínea g) do artigo 441º da Lei das Sociedades Comerciais (*Lei 1/04 de 13 de Fevereiro*), o ponto 2 do artigo 71º da Lei sobre o Regime Geral das Instituições Financeiras (*Lei 14/21, de 19 de Maio*) conjugado com o ponto 1,d) do artigo 15º do Código do Governo Societário das Instituições Financeiras (*Aviso nº 1/22, de 28 de Janeiro*), com o ponto 5, do artigo 6º do Processo de Normalização e Harmonização Contabilística do Sector Bancário Angolano (*Aviso 5/19, de 30 de Agosto*) e com o ponto 1 do artigo 8º do Regulamento do Conselho Fiscal do Banco de Fomento Angola, S.A. (aprovado aos 19 de Julho de 2022), compete ao Conselho Fiscal emitir parecer sobre as Demonstrações Financeiras Condensadas Intercalares do **BANCO DE FOMENTO ANGOLA, S.A.**, em 30 de Junho de 2022, apresentadas pelo Conselho de Administração.
2. É da responsabilidade do Conselho de Administração do **BANCO DE FOMENTO ANGOLA, S.A.** a preparação e apresentação das Demonstrações Financeiras Condensadas Intercalares em 30 de Junho de 2022.
3. É da responsabilidade do Conselho Fiscal a verificação da informação contida nos documentos de prestação de contas, de forma a emitir um parecer profissional e imparcial, baseado na sua actividade fiscalizadora.
4. O Conselho Fiscal apreciou as Demonstrações Financeiras Condensadas Intercalares, que compreendem o Balanço condensado intercalar em 30 de Junho de 2022 que evidencia um total de 2 418 643 768 milhares de kwanzas e um capital próprio de 411 061 736 milhares de kwanzas, incluindo um resultado líquido de 67 227 424 milhares de kwanzas, as demonstrações dos resultados e do outro de rendimento integral condensada intercalar, de alterações no capital próprio condensada intercalar e dos fluxos de caixa condensada intercalar para o período de seis meses findo naquela data e correspondente anexo.





5. O Conselho Fiscal tomou conhecimento do relatório de revisão limitada dos Auditores Externos relativo às Demonstrações Financeiras Condensadas Intercalares em 30 de Junho de 2022, a qual foi emitido sem qualquer reserva, declarando o auditor que *"nada chegou ao nosso conhecimento que nos leve a crer que as demonstrações financeiras condensadas intercalares, não apresentam de forma apropriada, em todos os aspectos materialmente relevantes, a posição financeira do Banco de Fomento Angola, S.A. em 30 de Junho de 2022 e o seu desempenho financeiro e fluxos de caixa relativos ao período de seis meses findo naquela data, em conformidade com a IAS 34 – Relato Financeiro Intercalar"*.
6. Em conformidade com o exposto e tendo em consideração o trabalho desenvolvido, este Conselho Fiscal propõe:
  - a) A aprovação das Demonstrações Financeiras Condensadas Intercalares em 30 de Junho de 2022.
7. Expressamos os nossos agradecimentos pela colaboração prestada pelo Conselho de Administração, Comissão Executiva, Direcções e Auditores Externos do **BANCO DE FOMENTO ANGOLA, S.A.**

Luanda, aos 26 de Setembro de 2022

### O CONSELHO FISCAL

  
Ari Brandão  
(Presidente)  
Ponto Contabilista nº 20120120

  
João Dias  
(Vice-Presidente)

  
Valdir Rodrigues  
(Vogal)