

Informação Semanal | 14/11

Comentário de Mercado

Em Outubro, a inflação homóloga foi de 16,68%, uma quebra de 1,48 pontos percentuais (p.p) face a Setembro, o décimo mês consecutivo de declínio em 2022. De acordo com dados do INE, a inflação mensal situou-se em 0,78%, representando estabilidade face aos valores de Setembro (0,79%) e um declínio de 1,28pp face ao período homólogo. Os custos com "Vestuário e calçado" e "Saúde" foram os que mais subiram, 2,33% (+0,14pp do que o aumento em Outubro /2021) e 2,31% (+0,31pp do que o aumento em Outubro/2021), respectivamente. No sentido oposto, a classe dos "Transportes" registou uma variação de 0,21%, seguida da "Alimentação e bebidas não alcoólicas" que aumentou 0,59%, e o "Mobiliário, equipamento doméstico e manutenção" que subiu 0,74%, o menor aumento desde Outubro de 2014 e menos 1,42pp face ao período homólogo. Conforme prevíamos, a inflação homóloga ficou já em Outubro abaixo da meta do BNA para o final do ano. Para os próximos dois meses, esperamos novas quedas da inflação homóloga, encerrando o ano perto dos 14%, apesar de um provável aumento da inflação mensal em Dezembro, pelo efeito da sazonalidade.

A Agência Nacional do Petróleo, Gás e Biocombustíveis (ANPG), ExxonMobil Angola e restantes parceiros do Bloco 15, anunciaram, na passada segunda-feira, dia 7 de Novembro, uma nova descoberta no poço de exploração Bavuca South-1. De acordo com a informação divulgada pela Exxonmobil, a descoberta no poço de exploração Bavuca Sul-1 é parte do projecto de requalificação do Bloco 15 de Angola, projecto que deverá resultar numa produção adicional de 40.000 barris de petróleo por dia; esta é a décima oitava descoberta naquele bloco, a primeira em quase 20 anos. O preço do barril de petróleo que serve de referência para as exportações angolanas continua a negociar misto, com vários movimentos de subida e de queda, mas encerrou a semana sendo negociado a USD 95,99 por barril, representando perdas de 2,68% face à semana anterior. O WTI, referência para as exportações americanas, teve comportamento semelhante, com dias de subidas e de quedas, sendo que encerrou a semana a ser negociado a USD 88,96/barril (-4,10% face à semana anterior). Diversos factores contribuíram para a flutuação do ouro negro, desde os dados dos estoques de petróleo dos EUA que aumentaram mais do que o esperado, as incertezas associadas à Covid-19 na China, bem como a divulgação dos dados da inflação dos EUA que apoiaram as esperanças dos investidores de que a Reserva Federal modere seus aumentos nas taxas de juros, o que poderia sustentar a procura por petróleo.

O volume anual de negociação na Bolsa de Dívida e Valores de Angola (BODIVA) alcançou novo recorde, tendo atingido AOA 1 232 mil milhões já este ano, o valor mais alto já registado desde a abertura da bolsa. De acordo com a nota divulgada pela BODIVA, as Obrigações do Tesouro não Reajustáveis (OTNR) e as Obrigações com indexação ao Dólar (OTTX) foram os instrumentos mais transaccionados, representando 78.0% e 19.4% do montante negociado.

Previsões macroeconómicas

Indicador	2021*	2022**	2023**
Variação PIB (%)	0,7	4,6	2,4
Inflação Média (%)	25,8	21,2	12,2
Balança Corrente (% PIB)	10,5	9,0	3,3

*Inflação, PIB - INE, Balança Corrente - BNA;
 **Previsão BFA

Rating soberano

Agência	Rating	Outlook	Última alteração
Fitch	B-	Positivo	15/07/2022
Moody's	B3	Positivo	20/10/2022
Standard & Poor's	B-	Estável	04/02/2022

Mercado cambial e monetário*

	Variação			
	14/11/2022	7 dias (p.p./%)	YTD (p.p./%)	12 meses (p.p./%)
LUIBOR O/N	10,00%	0,00	-8,68	-9,00
USD/AOA	493,8	1,17%	-11,03%	-17,28%
AOA/USD	0,00203	-1,16%	12,40%	20,89%
EUR/AOA	491,0	3,16%	-21,94%	-28,86%
EUR/USD	1,021	4,72%	-10,21%	-11,06%
USD/ZAR	17,4	-5,67%	8,95%	12,51%

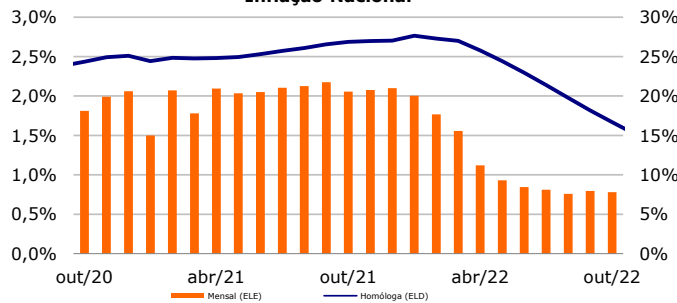
*Variação do USD/AOA (ou EUR/AOA) avalia a apreciação/depreciação do USD (ou EUR) face ao Kwanza, enquanto a variação do AOA/USD avalia a apreciação/depreciação do Kwanza face ao USD

Leilões semanais de OTs/ BTs

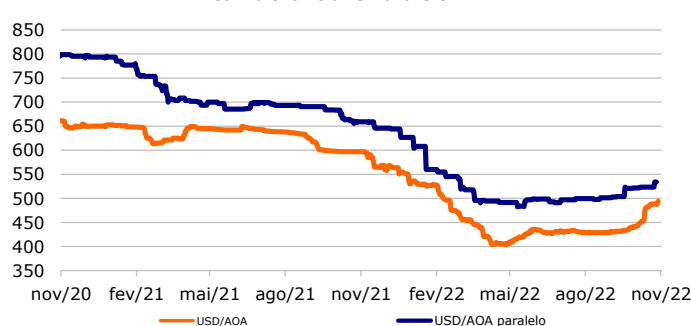
Prazo	Taxa de desconto	Oferta	Procura	Colocado
BT (182 dias)	11,5%	10.000	13.500	8.500

Nota: os valores (com excepção da taxa de desconto) apresentam-se em milhões de AOA; valores das OT USD em milhões de USD * OT indexada ao USD ** OT indexada aos BTs***

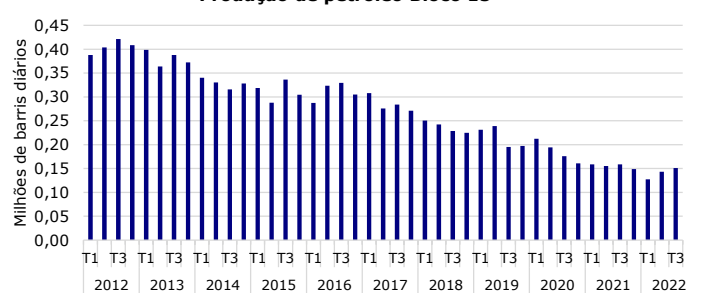
Inflação Nacional



Câmbio Oficial e Paralelo



Produção de petróleo Bloco 15



Preço do petróleo (Brent Angola) e Eurobond 2025

