

Informação Semanal | 21/11

Comentário de Mercado

A taxa de desemprego baixou 4,1 pontos percentuais (pp) no 3T 2022, quando comparada ao período homólogo, para 30,0%. Trata-se da maior quebra homóloga na taxa desde o início da série estatística, em 2019. Segundo os dados publicados pelo INE, a taxa desceu 0,2pp face ao 2º trimestre do ano, em que se tinha fixado nos 30,2% - habitualmente, a sazonalidade do mercado de trabalho leva a subidas na taxa de desemprego entre o 2º e o 3º trimestre. De facto, trata-se da taxa de desemprego mais baixa dos últimos 3 anos, desde o 2T 2019 (29,0%). Do lado do emprego, a taxa de emprego subiu 2,1pp face ao trimestre homólogo, para 62,6% e desceu 0,1 pp face ao trimestre anterior. A taxa de desemprego jovem (15-24 anos), em níveis geralmente mais elevados, fixou-se nos 54,2% tendo descido 5,0pp face ao período homólogo e 2,5 pp face ao segundo trimestre de 2022. No caso da população mais jovem, além de uma diminuição homóloga na população desempregada (-10,2% yoy) e de um aumento da população empregada (+9,9% yoy), deu-se também o maior aumento da série na população inactiva (+51,5%) da série estatística - cerca de 1,2 milhões de jovens (15-24 anos) não estão à procura de emprego, a maioria dos quais serão estudantes.

O preço do petróleo teve um desempenho bastante negativo na semana passada, estando o Brent a negociar à volta dos USD 87 na sexta-feira, significativamente abaixo dos USD 96 em que negociava no fim da semana anterior. O principal factor para a descida da commodity está relacionado com o aumento dos novos casos de Covid-19 na China; a expectativa que se tinha formado era de uma flexibilização da política das autoridades chinesas algures em 2023, mas estes desenvolvimentos estão a fazer os investidores prever que o plano poderá não avançar, o que apontaria para uma procura por petróleo muito mais reprimida por parte da economia chinesa. Por outro lado, mantém-se preocupações com o cenário da continuada subida das taxas de juro nas grandes economias; adicionalmente, há ainda alguma incerteza quanto ao tecto de preços aplicado às compras de petróleo russo, que deverá ser definido brevemente.

A Sodiam arrecadou USD 28,7 milhões na semana passada, ao vender 43 pedras de diamante especiais, num total de 1.820 quilates. No leilão anterior, realizado em Junho de 2021, a receita tinha sido de USD 19,5 milhões. No leilão com maior receita, em Junho de 2021, foram arrecadados USD 56,6 milhões. O leilão realizado este mês incluiu pedras das minas do Lulo, Catoca e Luele, contando com a pedra especial rosa de 170,2 quilates, extraída em Julho no Lulo, designada como "Rosa do Lulo".

No mercado cambial, a semana foi marcada por uma depreciação do Kwanzas face ao Dólar (3,40%) e face ao Euro (7,45%). A moeda nacional fechou a semana negociando a 511,143 USD/AOA e 530,541 EUR/AOA.

Previsões macroeconómicas

Indicador	2021*	2022**	2023**
Varição PIB (%)	0,7	4,6	2,4
Inflação Média (%)	25,8	21,2	12,2
Balança Corrente (% PIB)	10,5	9,0	3,3

*Inflação, PIB - INE, Balança Corrente - BNA;
 **Previsão BFA

Rating soberano

Agência	Rating	Outlook	Última alteração
Fitch	B-	Positivo	15/07/2022
Moody's	B3	Positivo	20/10/2022
Standard & Poor's	B-	Estável	04/02/2022

Mercado cambial e monetário*

	18/11/2022	Variação		
		7 dias (p.p./%)	YTD (p.p./%)	12 meses (p.p./%)
LUIBOR O/N	10,50%	0,50	-8,18	-8,50
USD/AOA	511,1	3,52%	-7,90%	-14,37%
AOA/USD	0,00196	-3,40%	8,58%	16,78%
EUR/AOA	530,5	8,05%	-15,66%	-21,63%
EUR/USD	1,033	-0,21%	-9,19%	-9,20%
USD/ZAR	17,3	0,09%	8,27%	10,29%

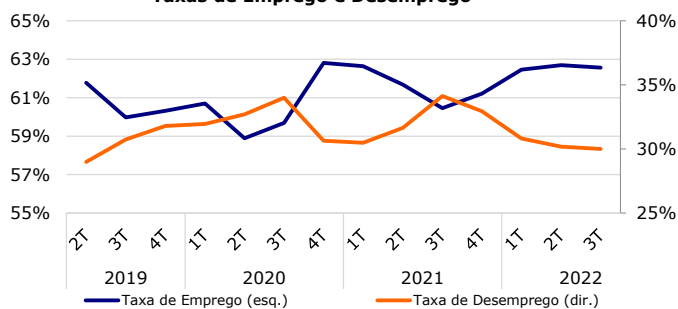
*Variação do USD/AOA (ou EUR/AOA) avalia a apreciação/depreciação do USD (ou EUR) face ao Kwanzas, enquanto a variação do AOA/USD avalia a apreciação/depreciação do Kwanzas face ao USD

Leilões semanais de OTs/ BTs

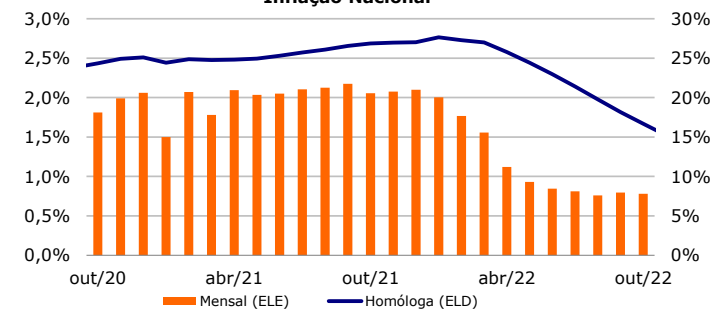
Prazo	Taxa de desconto	Oferta	Procura	Colocado
BT (182 dias)	11,5%	5 000	38 563	13 037
BT (90 dias)	9,7%	5 000	36 357	6 716
OT AOA (10 Anos)	21,0%	442	442	442
OT AOA (6 Anos)	19,0%	10 000	4 039	2 300
OT USD (3 Anos)	3,7%	27	25	25
OT USD (7 Anos)	5,7%	1,00	1,50	1,50

Nota: os valores (com excepção da taxa de desconto) apresentam-se em milhões de AOA; valores das OT USD em milhões de USD * OT indexada ao USD ** OT indexada aos BTs***

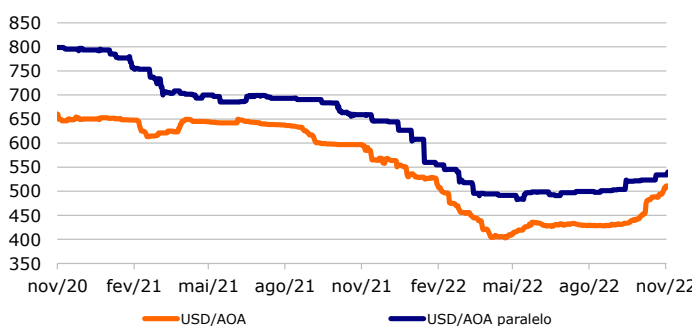
Taxas de Emprego e Desemprego



Inflação Nacional



Câmbio Oficial e Paralelo



Preço do petróleo (Brent Angola) e Eurobond 2025

