

Informação Semanal | 26/12

Comentário de Mercado

No 3T 2022, a balança comercial angolana registou um saldo positivo de AOA 6,17 biliões (+71% yoy). Segundo dados publicados pelo INE, trata-se de um aumento em termos homólogos do valor das exportações e importações na ordem dos 48,7% e 7,5%, respectivamente. A estrutura das exportações continua bastante concentrada, sendo que os combustíveis representaram cerca 95,5% do total exportado no 3T 2022, perfazendo AOA 7,91 biliões. As exportações de bens agrícolas registaram a maior subida homóloga (+54,0%), ainda que representem apenas 0,1% das vendas ao exterior. Entre as importações mais relevantes, a compras de combustíveis subiram 39,3%, as de máquinas & equipamentos desceram 21,5%, enquanto as de bens agrícolas subiram 3,5%. Relativamente aos principais parceiros comerciais registados no 3T2022, a nível das exportações, China e Índia destacaram-se representando cerca de 35,6% e 11,1%, respectivamente. Os principais parceiros das importações, no mesmo período, foram: China com 17,5%, Coreia do Sul com 11,6% e Portugal com 9,6%.

Foram privatizadas três unidades industriais na ZEE, num montante arrecadado de 1,4 mil milhões de Kwanzas. Após a análise do relatório do leilão do concurso público realizado no passado mês de Outubro, foram aprovadas as propostas dos concorrentes: Casanova - Home & Office, Angomelhor - Comércio e Indústria e Ultrastone, que serão as novas proprietárias das unidades industriais INDUCON, LABCONTROL E TENSÃO-BT, respectivamente. No mesmo leilão não foram aprovadas as propostas das unidades INDUCAMAR, SIDUREX e PIVANGOLA, que serão submetidas novamente a concurso por meio de leilão electrónico.

4 anos após a implementação do programa, só agora o Programa de Apoio ao Crédito (PAC), do programa PRODESI, alcançou a metade do valor previsto para o final de 2019 em crédito concedido, de acordo com dados recolhidos pelo Jornal Expansão. Até ao final de 2019, previa-se a cedência de AOA 141 mil milhões, equivalente a USD 434 milhões previstos na altura. Após 4 anos foram aprovados projectos no montante de AOA 71,9 mil milhões.

As taxas de juro da dívida pública estão em mínimos de 2015, num contexto de maior folga orçamental. Como exemplos, desde o início do ano, a taxa de juro dos Bilhetes do Tesouro a 364 dias caiu 419 pontos-base (pb) para 11%, enquanto a taxa das Obrigações do Tesouro a 4 anos desceu 673 pb para 16,27%.

Previsões macroeconómicas

Indicador	2021*	2022**	2023**
Varição PIB (%)	0,7	4,6	2,4
Inflação Média (%)	25,8	21,2	12,2
Balança Corrente (% PIB)	9,8	9,6	1,2

*Inflação, PIB - INE, Balança Corrente - BNA;
**Previsão BFA

Rating soberano

Agência	Rating	Outlook	Última alteração
Fitch	B-	Positivo	15-07-2022
Moody's	B3	Positivo	20-10-2022
Standard & Poor's	B-	Estável	04-02-2022

Mercado cambial e monetário*

	23-12-2022	7 dias (p.p./%)	Varição YTD (p.p./%)	12 meses (p.p./%)
LUIBOR O/N	10,00%	0,00	-8,68	-8,73
USD/AOA	503,9	-0,10%	-9,21%	-10,71%
AOA/USD	0,00198	0,10%	10,14%	11,99%
EUR/AOA	535,2	-0,26%	-14,92%	-16,27%
EUR/USD	1,062	0,29%	-6,62%	-6,27%
USD/ZAR	17,0	-3,74%	6,80%	8,74%

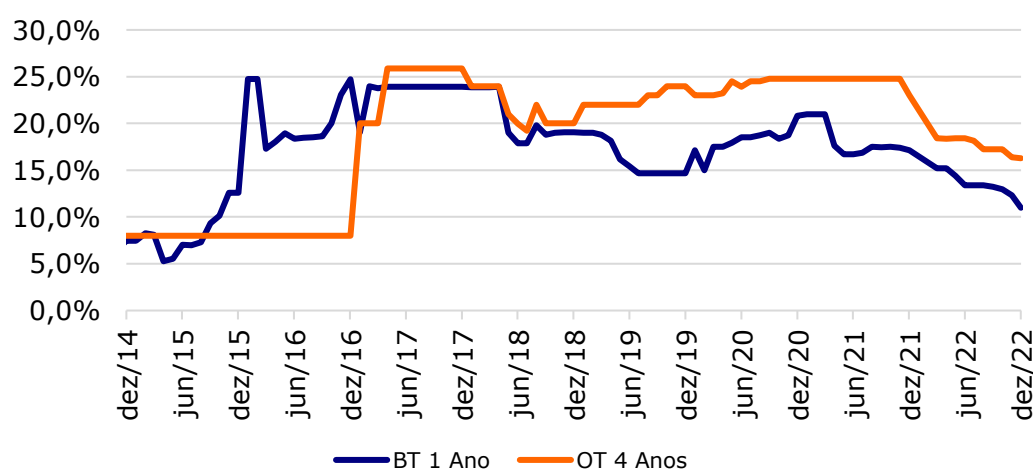
*Variação do USD/AOA (ou EUR/AOA) avalia a apreciação/depreciação do USD (ou EUR) face ao Kwanza, enquanto a variação do AOA/USD avalia a apreciação/depreciação do Kwanza face ao USD

Leilões semanais de OTs/ BTs

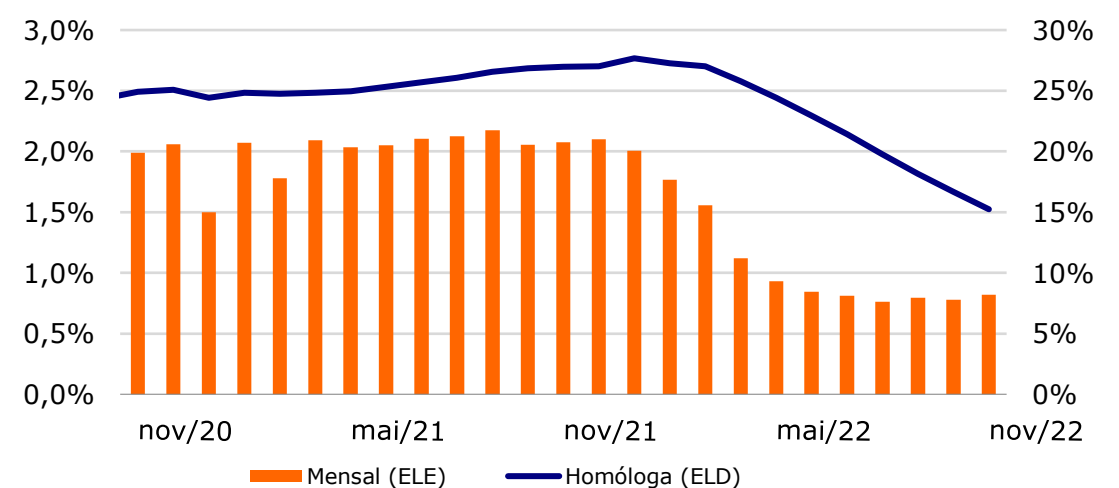
Prazo	Taxa de desconto	Oferta	Procura	Colocado
BT (182 dias)	9,5%	5.000	5.000	5.000
BT (182 dias)	9,2%	18.000	30.302	13.200
BT (364 dias)	11,0%	5.500	5.500	5.500
OT USD (4 Anos)	4,2%	2,00	1,00	1,00
OT USD (3 Anos)	3,7%	2,00	0	0
OT AOA (10 Anos)	21,0%	3.000	4.060	500

Nota: os valores (com excepção da taxa de desconto) apresentam-se em milhões de AOA; valores das OT USD em milhões de USD * OT indexada ao USD ** OT indexada aos BTs***

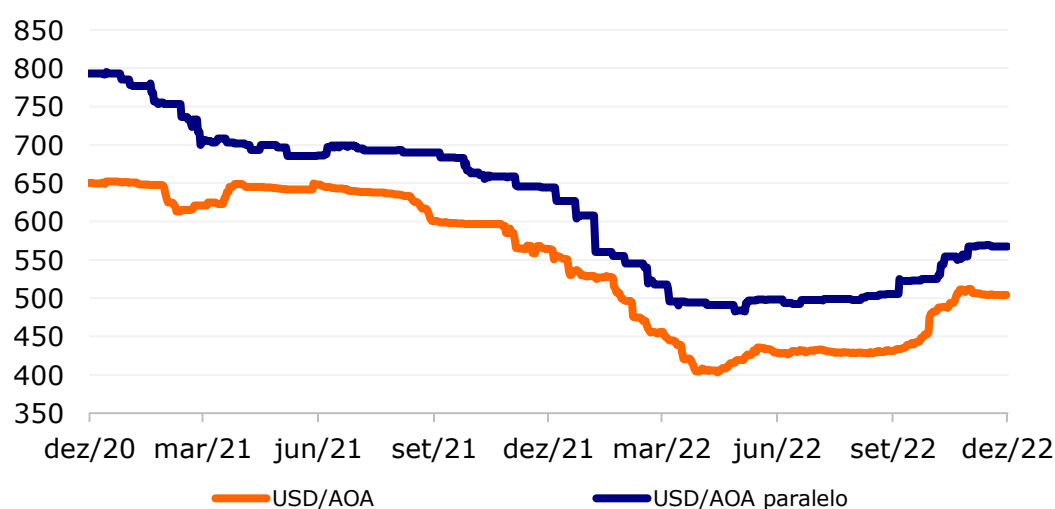
Taxas de Juro da Dívida Pública



Inflação Nacional



Câmbio Oficial e Paralelo



Preço do petróleo (Brent Angola) e Eurobond 2025

