

Informação Semanal | 06/02

Comentário de Mercado

Em 2022, os dados da AGT contabilizaram USD 46,2 mil milhões (MM) em exportações, um crescimento na ordem dos 42,3% face ao período homólogo. O crude representou a maioria das exportações, cerca de 82,6% do total de vendas ao exterior. Em seguida, o gás natural (9,6% das exportações totais), cujas exportações cresceram 115,9% face a 2021. Os outros dois produtos com relevância já habitual foram os diamantes (4,3%) e os combustíveis refinados (2,4%), cujas vendas cresceram 27,7% e 77,1%, respectivamente. Entre os restantes produtos do Top 10, destacamos os motores/turbinas, granito e garrafas de vidro, que registaram um crescimento superior a 100% em relação ao período homólogo. As importações aumentaram bastante (61,3 % yoy), tendo registado em 2022 cerca de USD 17,6 MM. A maior importação foi de combustíveis refinados, mais do que duplicando (+108,8% yoy) para USD 3,9 MM, atingindo um máximo desde pelo menos 2015, fortemente influenciada pelo preço nos mercados internacionais. As importações de automóveis e carne de frango registaram subidas consideráveis, estando actualmente situadas perto dos níveis de 2015 e 2017, respectivamente. Por outro lado, as importações de vacinas registaram igualmente uma subida considerável - as compras de vacinas ao exterior cresceram 288,0% em relação ao período homólogo, sendo cerca de 10 vezes superior ao nível habitual entre 2015-2021.

As reservas internacionais fecharam o mês de Janeiro avaliadas em USD 14 MM representando um crescimento de 5,5% face ao período homólogo. Em termos mensais, as reservas registaram uma diminuição de aproximadamente 2,4%, que corresponde a USD 347,2 milhões face a Dezembro de 2022. Segundo os nossos cálculos, as RI actuais representam sensivelmente 6 meses de importações de bens e serviços.

Na passada semana, os bancos centrais das economias avançadas (EUA e Zona Euro) decidiram elevar as taxas de juro directoras em 25 pontos-base (pb) e 50 pb, respectivamente, como medida de combate à inflação. Nos EUA, trata-se da oitava subida consecutiva nas taxas de juro, estando estas agora situadas entre 4,50% e 4,75%; de igual modo, o Banco Central Europeu (BCE) elevou as três principais taxas de juro directoras. Quer a Reserva Federal, quer o BCE garantiram que continuarão a restringir a política monetária com o objectivo de assegurar o retorno da inflação à sua meta de médio e longo prazo, 2%.

Previsões macroeconómicas

Indicador	2022*	2023**	2024**
Variação PIB (%)	3,6	1,3	4,6
Inflação Média (%)	21,8	13,2	16,9
Balança Corrente (% PIB)	11,4	3,0	2,3

*Inflação - INE; PIB, Balança Corrente - Previsão BFA;
**Previsão BFA

Rating soberano

Agência	Rating	Outlook	Última alteração
Fitch	B-	Positivo	15-07-2022
Moody's	B3	Positivo	20-10-2022
Standard & Poor's	B-	Estável	04-02-2022

Mercado cambial e monetário*

	Variação			
	03-02-2023	7 dias (p.p./%)	YTD (p.p./%)	12 meses (p.p./%)
LUIBOR O/N	9,00%	-0,05%	-1,00%	-9,68%
USD/AOA	504,4	0,03%	-9,11%	-4,26%
AOA/USD	0,00198	-0,03%	10,03%	4,44%
EUR/AOA	551,6	0,58%	-12,30%	-7,29%
EUR/USD	1,080	-0,67%	-5,06%	-5,64%
USD/ZAR	17,5	1,68%	9,65%	14,52%

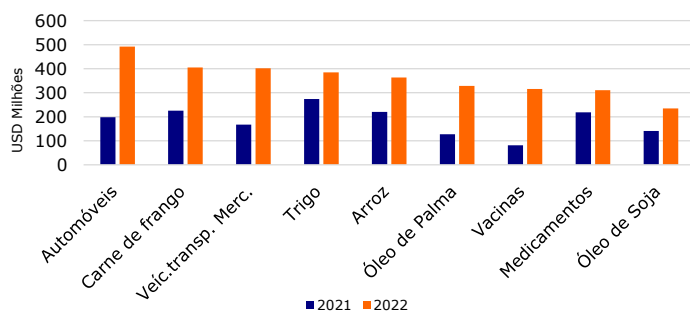
*Variação do USD/AOA (ou EUR/AOA) avalia a apreciação/depreciação do USD (ou EUR) face ao Kwanza, enquanto a variação do AOA/USD avalia a apreciação/depreciação do Kwanza face ao USD

Leilões semanais de OTs/ BTs

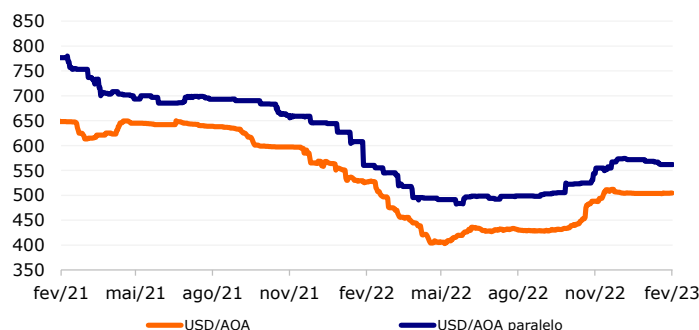
Prazo	Taxa de desconto	Oferta	Procura	Colocado
OT AOA (2 anos)	14,0%	5.000	1.000	1.000
OT AOA (2 anos)	14,0%	10.000	500	500
OT AOA (7 anos)	19,4%	2.000	2.000	2.000

Nota: os valores (com excepção da taxa de desconto) apresentam-se em milhões de AOA; valores das OT USD em milhões de USD * OT indexada ao USD ** OT indexada aos BTs***

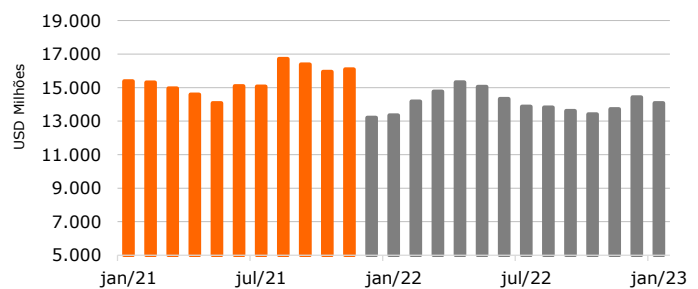
Maiores 10 Importações (exc. combustíveis)



Câmbio Oficial e Paralelo



Reservas Internacionais



Preço do petróleo (Brent Angola) e Eurobond 2025

