

Informação Semanal | 10/04

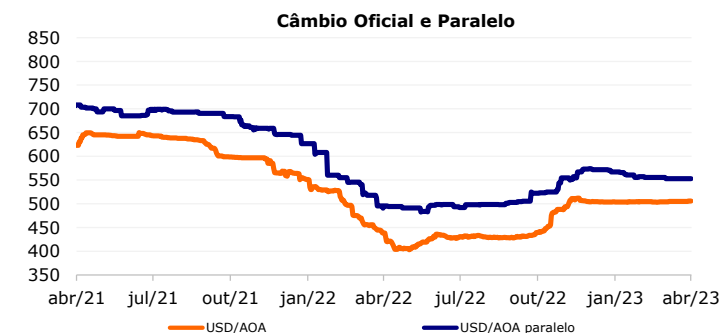
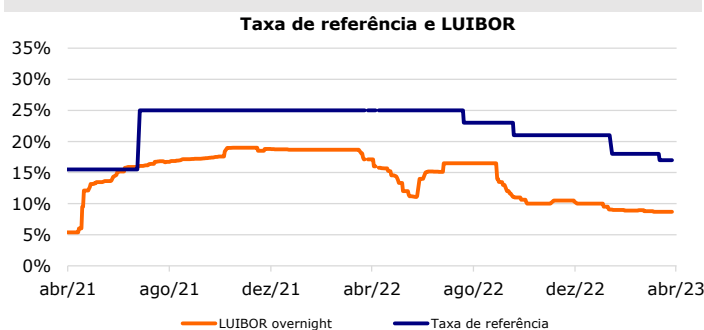
Comentário de Mercado

A ANPG anunciou que deverá lançar um concurso de 12 blocos petrolíferos a 30 de Setembro deste ano, na Bacia Terrestre do Baixo Congo e na Bacia Terrestre do Kwanza. O prazo de submissão de propostas deverá durar até dia 4 de Novembro. No anterior processo de licitação para outros blocos terrestres nas mesmas zonas, em 2021, foram atribuídos os 9 blocos em licitação, com a canadiana MTI Energy como operadora de 4 blocos, e os restantes blocos distribuídos por consórcios liderados pela Somoil, Mineral One, Simple Oil, Alfort Petroleum e AIS Angola. **O Brent mantém-se por agora em torno dos USD 85, tendo negociado bastante estável na última semana, depois da reacção significativamente positiva à notícia da redução das quotas de produção de vários membros da OPEP.**

O Programa de Privatizações será alargado até 2026, incluindo-se para venda 73 activos - incluem-se na lista os activos mais relevantes, cuja alienação tem sido adiada, como a Sonangol, Endiama, TAAG, e activos novos como a Unitel e o BFA. De acordo como o programa aprovado, o Executivo espera iniciar este ano 4 operações de abertura de capital em bolsa, da ENSA, do BFA, da TV Cabo Angola, e da Unitel. Por outro lado, é de notar que além da venda da SGA, entidade que gere os aeroportos nacionais, está programada, em separado, a concessão da gestão do Novo Aeroporto Internacional de Luanda, com o arranque do processo também previsto para este ano. Até ao momento, foram já privatizados 93 activos, a maioria dos quais de média e pequena dimensão: 80 dos activos tiveram valores de venda inferiores a AOA 10 mil milhões (MM) (USD 20 milhões); destacam-se as alienações das participações públicas em 3 bancos públicos, o BAI, BCGA e BCI, que renderam ao Estado, em conjunto, cerca de USD 150 milhões. No total, as vendas somam AOA 954MM, cerca de USD 1,9MM, sendo que a maior alienação, da Puma Energy, avaliada em AOA 396MM, ocorreu através de troca de activos.

O Estado angolano acordou financiamentos no montante total de EUR 305 milhões, com entidades portuguesas, contendo garantias do Banco Português do Fomento. Em concreto, o Banco BPI irá emprestar EUR 150 milhões para o Projecto da Circular do Lubando, a Caixa Geral de Depósitos emprestará EUR 123 milhões para a conclusão da Auto-Estrada do N'Zeto-Soyo, e um sindicato bancário do Atlântico Europa, BAI Europa e Millennium BCP, irá emprestar EUR 32 milhões para o restauro da Fortaleza de São Francisco do Penedo, em Luanda.

Os Bancos Keve e BNI foram incluídos na lista de bancos sistémicos em Angola pelo BNA, tendo assim de constituir mais 1% do seu activo como reservas, como medida macroprudencial. Estes bancos juntam-se ao BAI, BFA, BIC, BPC, Económico, Millennium Atlântico, Sol e Standard Bank Angola.



Previsões macroeconómicas

Indicador	2022*	2023**	2024**
Varição PIB (%)	3.4	1.3	5.9
Inflação Média (%)	21.7	13.2	16.8
Balança Corrente (% PIB)	11.5	3.2	3.8

*Inflação - INE; PIB, Balança Corrente - Previsão BFA;
 **Previsão BFA

Rating soberano

Agência	Rating	Outlook	Última alteração
Fitch	B-	Positivo	15-07-2022
Moody's	B3	Positivo	20-10-2022
Standard & Poor's	B-	Estável	04-02-2022

Mercado cambial e monetário*

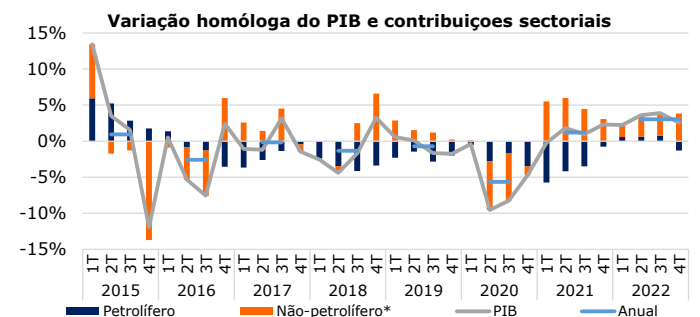
	Variação			
	07-04-2023	7 dias (p.p./%)	YTD (p.p./%)	12 meses (p.p./%)
LUIBOR O/N	8.70%	0.00%	-1.30%	-8.41%
USD/AOA	505.9	0.20%	-8.85%	15.31%
AOA/USD	0.00198	-0.20%	9.71%	-13.28%
EUR/AOA	551.0	0.24%	-12.41%	15.16%
EUR/USD	1.091	0.61%	-4.09%	0.24%
USD/ZAR	18.2	2.24%	14.17%	23.41%

*Variação do USD/AOA (ou EUR/AOA) avalia a apreciação/depreciação do USD (ou EUR) face ao Kwanza, enquanto a variação do AOA/USD avalia a apreciação/depreciação do Kwanza face ao USD

Leilões semanais de OTs/ BTs

Prazo	Taxa de desconto	Oferta	Procura	Colocado
OT AOA (10 anos)	17.0%	5,000	6,811	6,811
OT AOA (5 anos)	16.0%	5,000	3,000	3,000
OT AOA (5 anos)	16.0%	19,660	23,301	23,301
OT AOA (4 anos)	15.0%	19,499	21,240	21,240
OT AOA (4 anos)	15.0%	5,000	679	679
OT AOA (2 anos)	13.5%	7,646	12,359	12,359

Nota: os valores (com excepção da taxa de desconto) apresentam-se em milhões de AOA; valores das OT USD em milhões de USD * OT indexada ao USD ** OT indexada aos BTs***



* Proxy: PIB subtraído do PIB petrolífero

Preço do petróleo (Brent Angola) e Eurobond 2025

