

# Informação Semanal | 02/10

## Comentário de Mercado

No segundo trimestre de 2023, a economia angolana estagnou quando comparada ao mesmo período de 2022. O nível geral de actividade económica registou uma variação homóloga de 0,0%, desacelerando pela terceira vez consecutiva desde o 4T 2022. Ao contrair 2,9% yoy no 2T 2023, o sector petrolífero retirou 0,8 pontos percentuais (pp) à taxa geral de crescimento do PIB e soma a terceira quebra consecutiva. A economia não-petrolífera cresceu 1,2% yoy, desacelerando 1,9pp face ao 1T 2023, contribuindo com cerca de 0,9pp para a taxa de crescimento do PIB. Dos sectores que compõem a economia não petrolífera, somente os sectores dos "Serviços" e dos "Diamantes e Minerais" contraíram, cerca de 1,1% yoy e 21,9% yoy, respectivamente. Os restantes sectores cresceram, com destaque para o sector das "Instituições financeiras e seguros", que cresceu 40% yoy - após ter contraído 9,1% yoy no trimestre passado - e o sector das "Pescas" que cresceu 5,6% yoy.

O crédito bruto ao sector privado fixou-se perto dos AOA 5,2 biliões, tendo registado um aumento nominal de 20% yoy, que correspondem a cerca de AOA 865,9 mil milhões (MM). Com base nos nossos cálculos de acordo com dados do Banco Nacional de Angola (BNA), o crédito em termos reais cresceu 6,47% yoy em Agosto, o que perfaz um crescimento de 3,79pp face a Julho. Notamos que o crescimento do crédito ao sector privado é essencialmente resultado da depreciação do Kwanza, já que os dados do BNA mostram que a parte do crédito em moeda estrangeira cresceu perto dos 105% yoy, quando convertido para moeda nacional.

As exportações diamantíferas em Agosto caíram 80% quando comparado ao mesmo período homólogo - no total, foram exportados cerca de 157 mil quilates. Temos observado, desde Janeiro do corrente ano, uma forte tendência de quebra nas exportações. O preço das exportações registou uma quebra homóloga significativa para perto dos 20%, ficando nos USD 193 por quilates, o que resultou na redução das receitas de exportação em 60% yoy para USD 69 milhões. Os números de Julho e Agosto de 2023 são bastante inferiores aos do mesmo período do ano passado, pelo que esperamos uma quebra do PIB do sector no 3T 2023 - seria preciso um crescimento de 122% nas exportações em Setembro para que tal não ocorresse, o que é pouco provável dado a actual tendência que temos observado.

As reservas internacionais terminaram o mês de Setembro perto dos USD 13,8 MM, registando um crescimento de 1,6% em termos homólogos, mas ficando cerca de USD 249,7 milhões abaixo dos valores do mês anterior. De acordo com os nossos cálculos as reservas cobrem aproximadamente 6 meses de importação de bens e serviço.

## Previsões macroeconómicas

Indicador	2022*	2023**	2024**
Variação PIB (%)	3.0	-1.4	4.3
Inflação Média (%)	21.7	15.6	21.7
Balança Corrente (% PIB)	12.0	-1.7	2.8

\*Inflação - INE; PIB, Balança Corrente - Previsão BFA;  
\*\*Previsão BFA

## Rating soberano

Agência	Rating	Outlook	Última alteração
Fitch	B-	Estável	26-06-2023
Moody's	B3	Positivo	20-10-2022
Standard & Poor's	B-	Estável	04-02-2022

## Mercado cambial e monetário\*

	29-09-2023	7 dias (p.p./%)	YTD (p.p./%)	12 meses (p.p./%)
LUIBOR O/N	7.07%	0.25%	-2.93%	-3.93%
USD/AOA	825.5	0.01%	63.90%	90.40%
AOA/USD	0.00121	-0.01%	-38.99%	-47.48%
EUR/AOA	874.9	-0.54%	62.79%	107.42%
EUR/USD	1.057	-0.75%	-1.23%	7.72%
USD/ZAR	18.9	0.89%	11.07%	5.04%

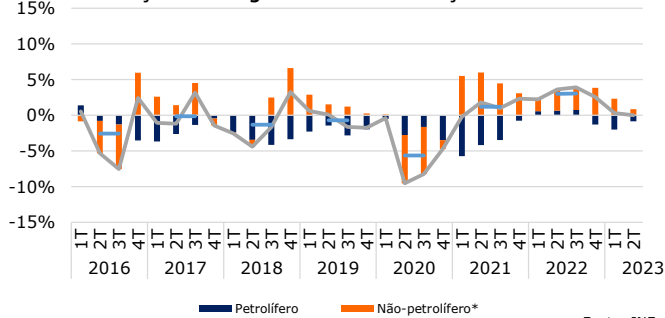
\*Variação do USD/AOA (ou EUR/AOA) avalia a apreciação/depreciação do USD (ou EUR) face ao Kwanza, enquanto a variação do AOA/USD avalia a apreciação/depreciação do Kwanza face ao USD

## Leilões semanais de OTs/BTs

Prazo	Taxa de desconto	Oferta	Procura	Colocado
BT (182 dias)	11.2%	5,000	8,500	8,500
BT (364 dias)	12.1%	2,000	2,000	2,000
OT AOA (4 anos)	15.0%	2,000	2,000	2,000
OT AOA (8 anos)	16.6%	5,000	500	500
OT USD (5 anos)	5.1%	8	8	8
OT USD (8 anos)	6.0%	1	0	0

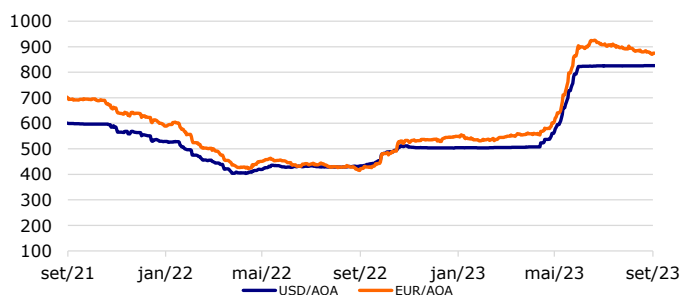
Nota: os valores (com excepção da taxa de desconto) apresentam-se em milhões de AOA; valores das OT USD em milhões de USD \* OT indexada ao USD \*\* OT indexada aos BTs\*\*\*

Variação homóloga do PIB e contribuições sectoriais

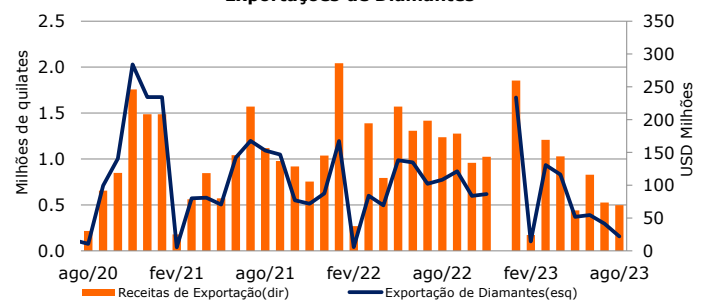


Fonte: INE

Taxa de câmbio oficial



Exportações de Diamantes



Preço do petróleo (Brent Angola) e Eurobond 2025

