

## Informação Semanal | 30/10

### Comentário de Mercado

**O indicador de clima económico caiu em termos trimestrais, em 2 pontos, para 12 pontos.** Em termos homólogos, o indicador ainda cresceu, embora se trate da subida menos acentuada desde o 4T 2020, altura em que estava em queda homóloga. Os dados estão em linha com os números do PIB, em particular face à economia não-petrolífera, sendo consistentes com uma desaceleração progressiva que tem ocorrido nos últimos trimestres. O sector com a maior quebra homóloga é a indústria transformadora, com o seu indicador de confiança a cair 6 pontos face ao 2T 2022. Também os sectores dos Transportes e da Indústria Extractiva registaram contrações. Em sentido contrário, a maior subida homóloga registou-se no sector da Construção (+18 pontos), seguido do sector da Comunicação (+16 pontos).

**O Kwanza tem mostrado sinais de depreciação mais acentuada no mercado paralelo nas últimas semanas, tendo caído cerca de 18% durante o mês de Outubro, segundo nossos cálculos.** A este nível, a diferença entre o mercado paralelo e o câmbio oficial do BNA ronda os 35%, tratando-se do intervalo mais alargado desde Agosto de 2020. Nesta altura, apesar de um trajecto de diminuição das importações face ao pico recente, a pressão na procura de divisas ainda supera a oferta de divisas ao mercado: por um lado, as petrolíferas estão a fornecer menos divisas do que em 2022; por outro lado, o cenário de diminuição da dívida pública externa, com o Estado a amortizar mais dívida do que o novo financiamento a ocorrer, fez com que o Tesouro deixasse de vender divisas ao mercado.

**A agência de ratings Moody's manteve a notação B3 para Angola, com outlook positivo.** A agência de notação refere os "esforços do Governo para restaurar a robustez das contas públicas", reconhecendo a manutenção de algum equilíbrio orçamental em face da diminuição de receitas petrolíferas. Ainda assim, a instituição refere que irá acompanhar a situação nos próximos 12 a 18 meses, percebendo "se o Governo consegue inverter a deterioração do peso da dívida testemunhada em 2023 e se o risco cambial diminuiu de forma sustentada". Por outro lado, considera que irão existir "significativos investimentos em projetos de águas ultraprofundas" até 2030, permitindo estabilizar a produção petrolífera em cerca de 1,1 milhões de barris diários no período.

**O Banco Central Europeu decidiu manter as taxas de juros de referência inalteradas, depois de 10 aumentos seguidos, numa altura em que a inflação abranda e a economia europeia pode já estar perto da recessão.** A taxa de depósitos permanece assim em 4%, o nível mais elevado desde a criação da moeda europeia, e a expectativa é que as taxas permaneçam elevadas durante algum tempo.

### Previsões macroeconómicas

Indicador	2022*	2023**	2024**
Varição PIB (%)	3,0	-1,4	4,3
Inflação Média (%)	21,7	15,6	21,7
Balança Corrente (% PIB)	12,0	-1,7	2,8

\*Inflação - INE; PIB, Balança Corrente - Previsão BFA;  
\*\*Previsão BFA

### Rating soberano

Agência	Rating	Outlook	Última alteração
Fitch	B-	Estável	26-06-2023
Moody's	B3	Positivo	20-10-2022
Standard & Poor's	B-	Estável	04-02-2022

### Mercado cambial e monetário\*

	27-10-2023	7 dias (p.p./%)	Varição YTD (p.p./%)	12 meses (p.p./%)
LUIBOR O/N	5,93%	-0,45%	-4,07%	-4,07%
USD/AOA	827,5	0,19%	64,28%	72,08%
AOA/USD	0,00121	-0,19%	-39,13%	-41,89%
EUR/AOA	871,9	-0,19%	62,24%	81,34%
EUR/USD	1,057	-0,27%	-1,31%	6,03%
USD/ZAR	18,8	-0,90%	10,58%	4,79%

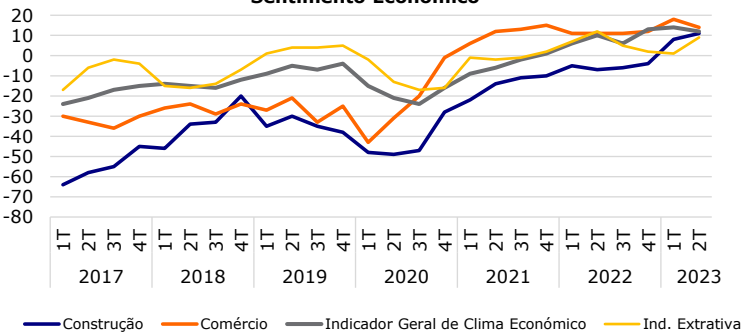
\*Variação do USD/AOA (ou EUR/AOA) avalia a apreciação/depreciação do USD (ou EUR) face ao Kwanza, enquanto a variação do AOA/USD avalia a apreciação/depreciação do Kwanza face ao USD

### Leilões semanais de OTs/BTs

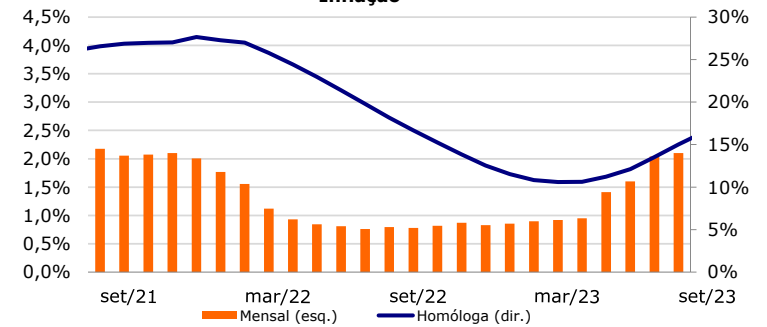
Prazo	Taxa de desconto	Oferta	Procura	Colocado
BT (182 dias)	11,2%	5.000	1.014	1.014
BT (364 dias)	12,2%	5.000	600	600
OT AOA (2 anos)	13,8%	20.000	18.972	18.972
OT AOA (6 anos)	16,3%	5.000	6.000	6.000
OT AOA (7 anos)	16,3%	1.816	1.810	1.810
OT USD (4 anos)	4,8%	25	25	25

Nota: os valores (com excepção da taxa de desconto) apresentam-se em milhões de AOA; valores das OT USD em milhões de USD \* OT indexada ao USD \*\* OT indexada aos BTs\*\*\*

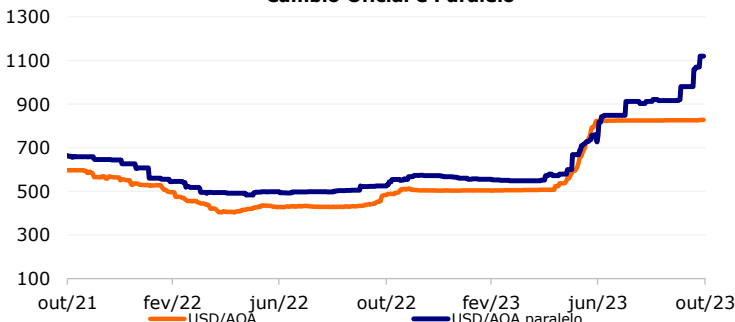
### Sentimento Económico



### Inflação



### Câmbio Oficial e Paralelo



### Preço do petróleo (Brent Angola) e Eurobond 2025

