

Informação Semanal | 08/01

Comentário de Mercado

No 3º trimestre de 2023, o PIB da economia angolana registou uma expansão de 1,4% face ao período homólogo. Ao contrair 0,8% yoy e registar o quarto trimestre consecutivo de quebras, o sector petrolífero retirou 0,2 pontos percentuais (pp) à taxa geral de crescimento do PIB. Por outro lado, a economia não-petrolífera cresceu 2,3% yoy, uma aceleração de 1,1pp face ao trimestre anterior e adicionou 1,7pp à taxa de crescimento geral da economia. Apesar da quebra em cinco sectores, o desempenho da economia não-petrolífera voltou a ser positivo: os sectores dos Diamantes e Minerais (+41,7% yoy), Pesca (+15,9% yoy) e Electricidade & Água (+4,8% yoy) registaram crescimento mais robusto, enquanto as maiores quebras se registaram nos sectores da Intermediação Financeira & Seguros (-15,5% yoy), Administração Pública (-1,5% yoy) e Comunicações (-1,4% yoy). No geral, contando os três primeiros trimestres de 2023, a economia cresceu 0,6% em termos acumulados.

O Plano Anual de Endividamento (PAE) foi publicado em Diário da República na semana passada, prevendo captar AOA 10,0 biliões em dívida, 38% em dívida doméstica e 62% em dívida externa. No domínio do financiamento interno, o MINFIN vai continuar a priorizar instrumentos de mais longo prazo, sendo que para isso prevê captar em Obrigações de Tesouro cerca de AOA 2,5B, que somam cerca de 64% do total da dívida interna. O serviço da dívida pública total (capital + juros) está projectado para ficar perto dos AOA 14,3B, sendo que AOA 5,9B correspondem a dívida interna, enquanto AOA 8,3B (USD 10,1 mil milhões) representam o serviço da dívida externa. Olhando à distribuição mensal dos pagamentos de dívida externa, Março e Junho serão os meses com maior esforço financeiro para o Tesouro, AOA 2,2B e AOA 1,0B, respectivamente.

O Índice de Produção Industrial (IPI) registou uma quebra homóloga de 1,4% no 3T 2024. A indústria extractiva registou uma quebra de 2,0% yoy, determinada pelo declínio na extracção de petróleo (-2,5% yoy) que representa a maior parte da produção industrial. Ao nível das indústrias transformadoras, registou-se uma expansão homóloga na ordem dos 4,5%, com destaque para a produção das indústrias "alimentares, bebidas e tabaco", que subiu 6%, e a "fabricação de pastas de papel, edição e impressão", que avançou 7%. Do lado da "produção e distribuição de electricidade, gás e vapor" houve um crescimento homólogo de 6,7%, enquanto a "captação, tratamento e distribuição de água e saneamento" cresceu moderadamente, 0,6% yoy.

As taxas de juros do mercado monetário interbancário (MMI) continuam com movimentos mistos. A Luibor overnight que na terça-feira da semana passada atingiu mínimos de vários anos ao cair 54 pontos-base para 4%, voltou a subir novamente, tendo encerrado a semana perto dos 4.53%. As restantes maturidades continuam com a mesma tendência e a Luibor a 12 meses, o prazo mais longo, está 2pp abaixo da inflação e a 200pbs abaixo das taxas oferecidas quer para os BTs a 364 dias e para as repos do BNA.

Previsões macroeconómicas

Indicador	2023*	2024*	2025*
Varição PIB (%)	-0,9	2,1	3,2
Inflação Média (%)	14,1	21,7	15,7
Balança Corrente (% PIB)	0,1	7,9	8,1

*Previsão BFA

Rating soberano

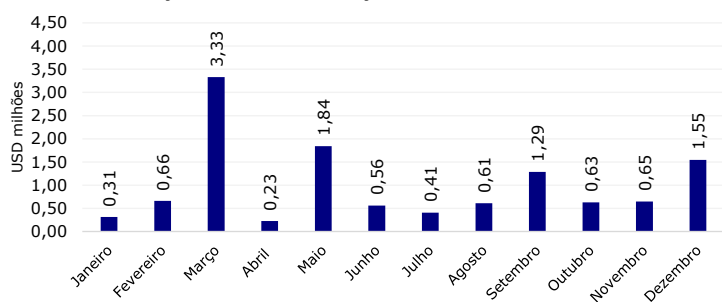
Agência	Rating	Outlook	Última alteração
Fitch	B-	Estável	26-06-2023
Moody's	B3	Positivo	20-10-2022
Standard & Poor's	B-	Estável	04-02-2022

Mercado cambial e monetário*

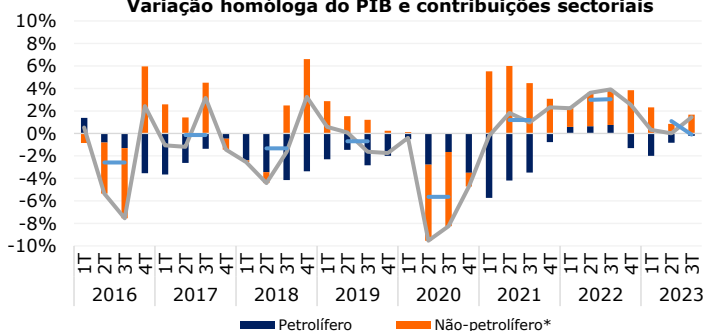
	05-01-2024	7 dias (p.p./%)	Varição YTD (p.p./%)	12 meses (p.p./%)
LUIBOR O/N	4,53%	-0,01%	-0,01%	-5,47%
USD/AOA	828,7	-0,01%	-0,01%	64,53%
AOA/USD	0,00121	0,01%	0,01%	-39,22%
EUR/AOA	905,0	-1,19%	-1,19%	69,27%
EUR/USD	1,094	-0,87%	-0,87%	4,00%
USD/ZAR	18,69	1,76%	1,76%	8,85%

*Variação do USD/AOA (ou EUR/AOA) avalia a apreciação/depreciação do USD (ou EUR) face ao Kwanza, enquanto a variação do AOA/USD avalia a apreciação/depreciação do Kwanza face ao USD

Evolução mensal do serviço da dívida externa 2024

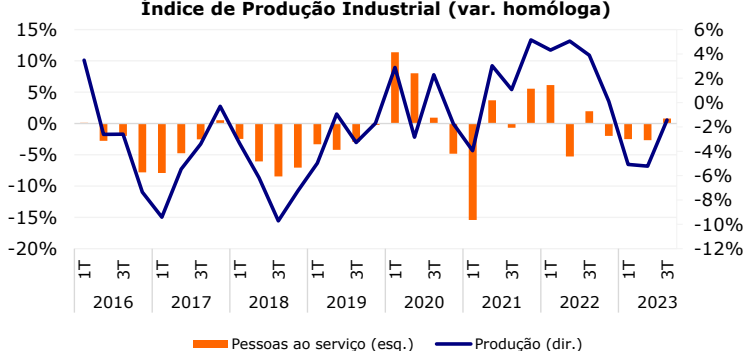


Varição homóloga do PIB e contribuições sectoriais

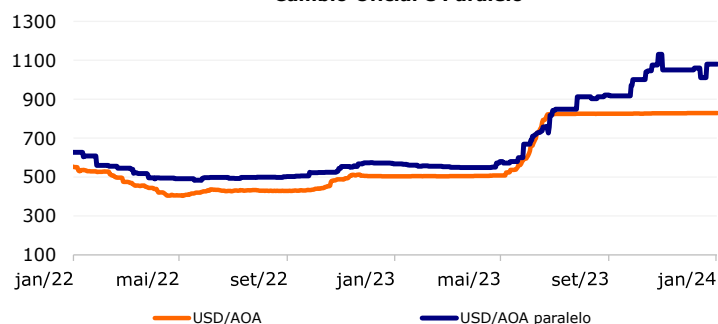


* Proxy: PIB subtraído do PIB petrolífero

Índice de Produção Industrial (var. homóloga)



Câmbio Oficial e Paralelo



Preço do petróleo (Brent Angola) e Eurobond 2025

