

Informação Semanal | 26/02

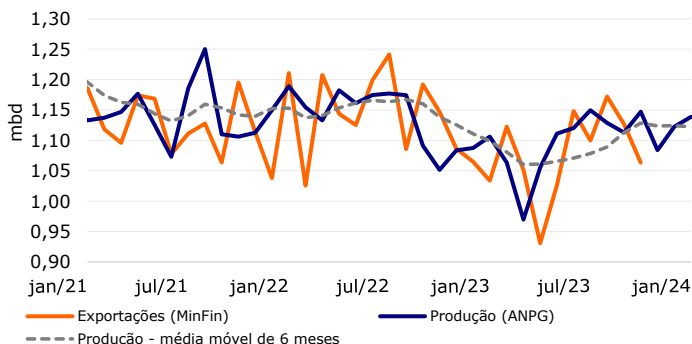
Comentário de Mercado

No quarto trimestre de 2023, a taxa de desemprego subiu 2,3 pontos percentuais (pp) em comparação com mesmo trimestre de 2022, fixando-se nos 31,9%, a maior desde o 4T 2021. Este aumento representa um retrocesso face ao ritmo de desaceleração que a taxa de desemprego vinha tendo desde o 1T 2022, o que por sinal estará em linha com o desempenho da actividade económica, sobretudo, a não petrolífera. A taxa de emprego fixou-se nos 60,7%, o valor mais baixo desde o 3T 2021, cerca de 2,5pp a menos do que no 4T 2022. A taxa de desemprego em Angola permanece de forma persistente na casa dos 30%, sendo por isso uma das mais elevadas do mundo, com apenas poucos países com taxas mais altas, como a Namíbia e a África do Sul, 34% e 32,4%, respectivamente, de acordo aos dados actualizados da Bloomberg. Entre a SADC, embora os dados variem com as fontes consultadas, os dados da Organização Internacional do Trabalho mostram outras economias com taxas de desemprego acima dos 20%, com destaque para República Democrática do Congo e o Botswana. A desaceleração da actividade económica não petrolífera terá contribuído para aceleração da taxa de desemprego e para redução da taxa de emprego: a taxa de desemprego começou a desacelerar no 1T 2022 em linha com a expansão da actividade económica não petrolífera, porém subiu no 4T 2023, por sinal, altura em que a economia não petrolífera já registava um desempenho bastante inferior se comparado a 2022. De acordo com nosso cálculo, o aumento em 2,3pp na taxa de desemprego representa um crescimento absoluto de cerca de 543 mil pessoas da população economicamente activa sem ocupação laboral. Relativamente aos números do emprego, a tendência vem no mesmo sentido que a actividade económica. Os nossos cálculos apontam que foram criados cerca de 10 mil postos de trabalho entre o 4T 2022 e 4T 2023. A taxa de emprego, ao contrair cerca de 2,5pp para 60,7%, levou o mercado a não absorver e manter um número total de 327 mil pessoas no desemprego.

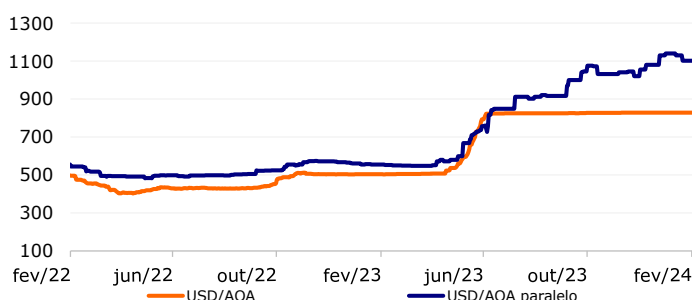
De acordo com dados da ANPG, a produção petrolífera em Janeiro fixou-se em 1,14 milhões de barris diários (mbd), 2,9% acima do mesmo mês em 2023, e também acima da quota que seria aplicada pela OPEP a Angola, de 1,11 mbd. Trata-se do 5º mês consecutivo de subida homóloga na produção petrolífera; na nossa perspectiva, 2024 deverá ser um ano de ligeiro aumento da produção petrolífera, com alguns focos de nova produção em alguns blocos, reflectindo-se no crescimento ligeiro do PIB petrolífero, possivelmente já no 1º trimestre do ano.

Os depósitos do sector privado caíram 0,7% em Janeiro, tendo os depósitos do sector em moeda nacional subido 1,0% face a Dezembro. Em termos homólogos, os depósitos estão a subir 41,1% em termos nominais; ainda assim, retirando o efeito da inflação, estes dados apontam para um crescimento homólogo real de 19,1%; nos depósitos em moeda nacional do sector privado, o crescimento homólogo real é de 16,0%, o maior dos últimos anos, a indicar possivelmente alguma recuperação económica.

Produção e Exportação Petrolífera



Câmbio Oficial e Paralelo



Previsões macroeconómicas

| Indicador | 2023* | 2024* | 2025* |
|--------------------------|-------|-------|-------|
| Varição PIB (%) | 0,8 | 2,1 | 3,2 |
| Inflação Média (%) | 13,7 | 21,7 | 15,7 |
| Balança Corrente (% PIB) | 0,1 | 7,9 | 8,1 |

*Previsão BFA

Rating soberano

| Agência | Rating | Outlook | Última alteração |
|-------------------|--------|----------|------------------|
| Fitch | B- | Estável | 26-06-2023 |
| Moody's | B3 | Positivo | 20-10-2022 |
| Standard & Poor's | B- | Estável | 04-02-2022 |

Mercado cambial e monetário*

| | 23-02-2024 | 7 dias (%) | Varição YTD (%) | 12 meses (%) |
|------------|------------|------------|-----------------|--------------|
| LUIBOR O/N | 8,60% | 1,35% | 4,06% | -0,30% |
| USD/AOA | 828,5 | 0,03% | -0,03% | 64,44% |
| AOA/USD | 0,00121 | -0,03% | 0,03% | -39,19% |
| EUR/AOA | 897,5 | 0,65% | -2,02% | 68,07% |
| EUR/USD | 1,082 | 0,41% | -1,97% | 2,12% |
| USD/ZAR | 19,31 | 2,28% | 5,19% | 6,00% |

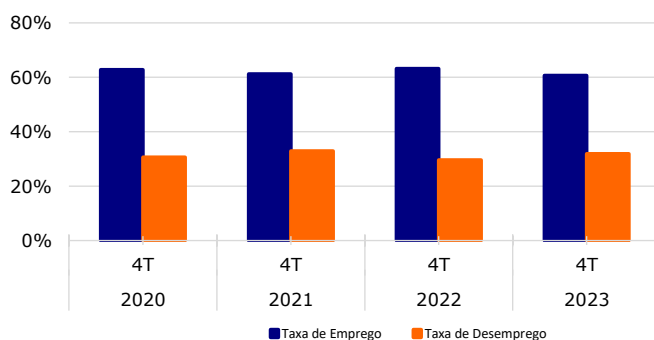
*Variação do USD/AOA (ou EUR/AOA) avalia a apreciação/depreciação do USD (ou EUR) face ao Kwanza, enquanto a variação do AOA/USD avalia a apreciação/depreciação do Kwanza face ao USD

Leilões semanais de OTs/BTs

| Prazo | Taxa de desconto | Oferta | Procura | Colocado |
|------------------|------------------|--------|---------|----------|
| OT AOA (3 anos) | 17,3% | 2.000 | 3.830 | 3.830 |
| OT AOA (7 anos) | 21,0% | 2.000 | 1.911 | 1.911 |
| OT AOA (7 anos) | 21,0% | 2.000 | 10.000 | 10.000 |
| OT AOA (10 anos) | 23,0% | 5.000 | 11.869 | 11.869 |
| OT AOA (10 anos) | 23,0% | 5.000 | 13.000 | 13.000 |

Nota: os valores (com excepção da taxa de desconto) apresentam-se em milhões de AOA; valores das OT USD em milhões de USD * OT indexada ao USD ** OT indexada aos BTs***

Taxa de Emprego e Desemprego



Preço do petróleo (Brent Angola) e Yield da Eurobond 2025

