

## Informação Semanal | 28/10

### Comentário de Mercado

**Na passada semana, o Grupo de Acção Financeira Internacional (GAFI) anunciou a inclusão de Angola à lista de países sujeitos a monitoramento reforçado, frequentemente chamada de "lista cinzenta".** O órgão decisor reconheceu que Angola fez progressos em algumas das acções recomendadas em Junho de 2023, mas apontou para trabalho a fazer, entre outros temas, na melhoria da supervisão de entidades fora do sector financeiro, e um aumento nas investigações e condenações de branqueamento de capitais e financiamento ao terrorismo. Angola estava agora fora desta lista (onde se encontram 23 outras economias, incluindo a África do Sul, Namíbia, Nigéria e Tanzânia), para onde migrou originalmente em 2016; entre 2010 e 2016, esteve na lista mais restrita, chamada "lista negra" devido a deficiências mais graves, um processo que culminou na perda de correspondência directa de transferências em Dólares. O Ministério das Finanças salientou que, das 87 acções recomendadas em Junho de 2023, o país conseguiu resolver um total de 70 deficiências, permanecendo 17 por resolver. O regresso do país à "lista cinzenta" deverá levar a processos reforçados de compliance nas transferências internacionais, o que poderá levar a maior lentidão nalguns processos e maior pressão sobre as instituições financeiras angolanas para adopção de medidas de controlo mais rigorosas contra o branqueamento de capitais e o financiamento ao terrorismo.

**No terceiro trimestre de 2024, as exportações petrolíferas registaram um crescimento homólogo na ordem dos 2,6%, atingindo uma média de 1,15 milhões de barris diários (mbd).** O preço médio de exportação cresceu 3,1% yoy, com um valor médio de USD 81,7 por barril. Em resultado desta subida, as exportações renderam mais de USD 8,7 MM em vendas de Julho à Setembro, correspondendo a um aumento de 5,7% yoy. Em relação ao trimestre anterior, as exportações cresceram 5,6%, embora tenha ocorrido uma queda no preço médio de 3,3%.

**As taxas de juro do mercado monetário interbancário (MMI) têm estado a aumentar ligeiramente ao longo das últimas semanas.** A Luibor overnight, que sinaliza o grau de liquidez da economia, está agora nos 22,5%, um aumento face os 22,1% do final da semana anterior.

**O preço do barril de petróleo Brent, referência para as exportações angolanas, encerrou a passada semana a negociar nos USD 76,0, mais USD 3,0 face ao final da semana anterior.** O West and Texas Intermediate registou um movimento semelhante, tendo encerrado a semana nos USD 71,2, + USD 2,6 em relação à semana anterior.

### Previsões macroeconómicas

Indicador	2023*	2024**	2025**
Varição PIB (%)	0,9	3,9	2,0
Inflação Média (%)	13,6	31,7	24,9
Balança Corrente (% PIB)	4,5	9,3	7,4

\*INE ; \*\*Previsão BFA

### Rating soberano

Agência	Rating	Outlook	Última alteração
Fitch	B-	Estável	26-06-2023
Moody's	B3	Positivo	20-10-2022
Standard & Poor's	B-	Estável	04-02-2022

### Mercado cambial e monetário\*

	25-10-2024	7 dias (%)	Varição YTD (%)	12 meses (%)
LUIBOR O/N	22,49%	0,36%	17,95%	16,56%
USD/AOA	909,1	0,00%	9,68%	9,86%
AOA/USD	0,00110	0,00%	-8,83%	-8,97%
EUR/AOA	983,9	-0,15%	7,41%	12,69%
EUR/USD	1,080	-0,65%	-2,20%	2,21%
USD/ZAR	17,67	0,33%	-3,79%	-6,85%

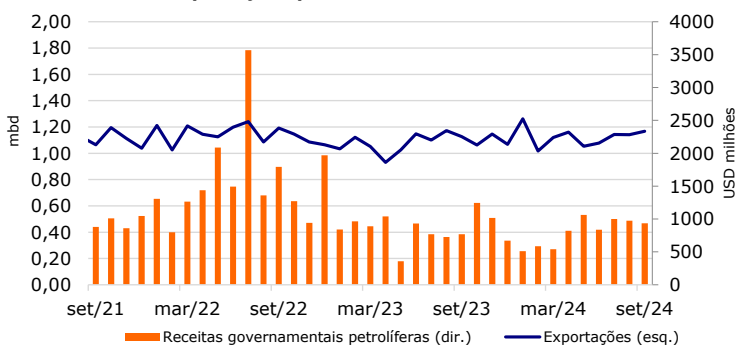
\*Variação do USD/AOA (ou EUR/AOA) avalia a apreciação/depreciação do USD (ou EUR) face ao Kwanza, enquanto a variação do AOA/USD avalia a apreciação/depreciação do Kwanza face ao USD

### Leilões semanais de OTs/BTs

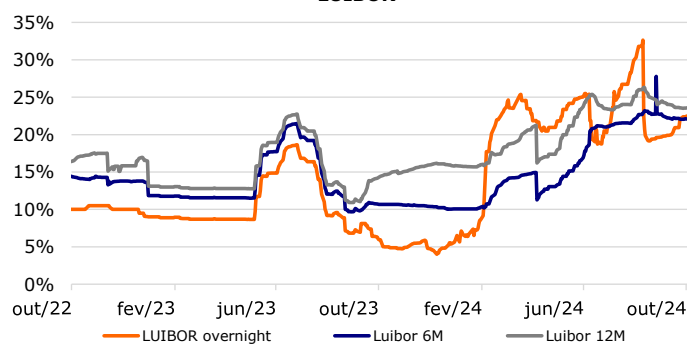
Prazo	Taxa de desconto	Oferta	Procura	Colocado
BT (364 dias)	13,4%	19.000	13.607	13.607
OT AOA (2 anos)	15,0%	15.131	9.919	9.919

Nota: os valores (com excepção da taxa de desconto) apresentam-se em milhões de AOA; valores das OT USD em milhões de USD \* OT indexada ao USD \*\* OT indexada aos BTs\*\*\*

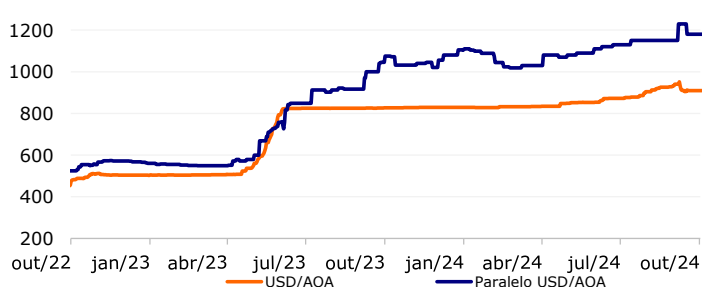
### Exportações petrolíferas e receitas fiscais



### LUIBOR



### Câmbio Oficial e Paralelo



### Preço do petróleo e Yield da Eurobond 2032

