



Comentário de Mercado

Exportações diamantíferas no mês de Setembro foram de 1,7 milhões de quilates a um preço de USD 296 – o mais elevado desde Junho de 2024. Ao todo, foram exportados cerca de 3,8 milhões de quilates no 3T, o que representa um aumento em torno de 14,6% yoy. Durante esse período, o preço das exportações registou um aumento de 32,5% para uma média de USD 190 por quilate. Entre impostos e royalties, foram arrecadados pelo Estado cerca de AOA 27,9 mil milhões no último trimestre (+11,0% yoy).

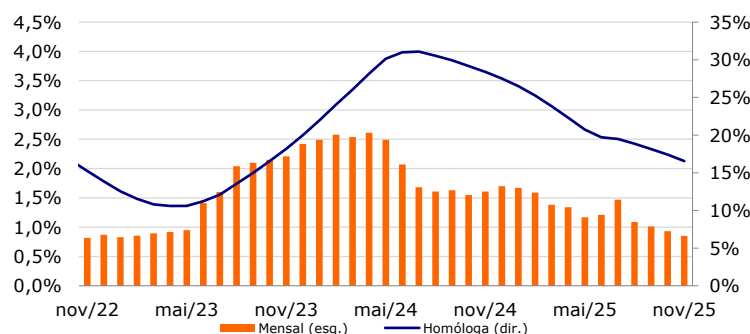
A Azule Energy, joint venture entre a ENI e a BP, prepara-se para alienar a sua participação nos blocos 14 (20%) e 14K (10%), localizados na Bacia do Baixo Congo, no offshore angolano, segundo noticiado pela revista Forbes África Lusófona. A empresa petrolífera já fechou um acordo de compra e venda com um consórcio formado pela Etablissements Maurel & Prom S.A. e BW Energy, avaliado em USD 310 milhões, incluindo pagamentos contingentes diferidos de até 115 milhões de dólares. A conclusão desta operação está prevista para meados de 2026.

O Banco Nacional de Angola (BNA) efectuou uma venda de USD 88,5 milhões para realização de operações de particulares. Segundo comunicado, o BNA realizou a venda para cobertura de operações de particulares pendentes de liquidação junto dos bancos comerciais, tendo em conta a maior procura usualmente observada nos últimos meses do ano, em decorrência da sazonalidade.

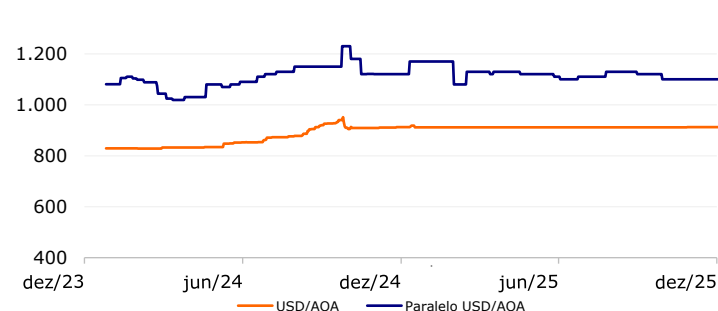
O Presidente da República autorizou um acordo de financiamento de USD 600 milhões entre a República de Angola e a GEMCORP na modalidade de Revolving, com objectivo de atender às necessidades da economia real, com a implementação de projectos e fornecimento estratégicos para o desenvolvimento. De igual modo, foi autorizado um acordo de crédito entre a República de Angola (mutuário) e o Banco Caixa Geral Angola (mutuante), no valor de AOA 20,0 mM para a cobertura parcial de 17% do contrato comercial referente ao projecto de requalificação e apetrechamento do hospital militar principal (2ª fase).

O Brent encerrou a semana cotado em USD 61,2 por barril, em resposta ao excesso de oferta e ao andamento das negociações de paz entre a Rússia e a Ucrânia. Os preços do petróleo registaram uma queda semanal de USD 2,6, num momento em que o mercado é pressionado pela situação excedentária da oferta. Segundo a Agência Internacional de Energia, a oferta global excederá a procura em 3,8 milhões de barris por dia no próximo ano – um volume equivalente a quase 4% da procura mundial. De igual modo, as negociações de paz entre a Rússia e a Ucrânia reduziram o prémio de risco geopolítico do Brent, pressionando-o ainda mais. Apesar disso, existem factores que favorecem os preços, ainda que em pouca medida, nomeadamente o aumento das tensões entre os estados Unidos e a Venezuela (com o primeiro a apreenderem navios petrolíferos na costa do último), e os ataques a uma plataforma de petróleo russa por parte da Ucrânia. Em relação ao WTI, o comportamento foi semelhante, com o preço a encerrar a semana nos USD 57,4 por barris, uma redução de USD 2,6 face a semana anterior.

Inflação



Câmbio Oficial e Paralelo



Previsões macroeconómicas

Indicador	2024*	2025**	2026**
Variação PIB (%)	4,4	1,9	2,9
Inflação Média (%)	28,2	20,2	13,9
Balança Corrente (% PIB)	9,3	9,1	8,5

*Inflação - INE/ PIB e Balança Corrente - Previsão BFA ; **Previsão BFA

Rating soberano

Agência	Rating	Outlook	Última alteração
Fitch	B-	Estável	26-06-2023
Moody's	B3	Estável	29-11-2024
Standard & Poor's	B-	Estável	04-02-2022

Mercado cambial e monetário*

	12/12/2025	7 dias (%)	Variação YTD (%)	12 meses (%)
LUIBOR O/N	18,76%	0,00%	-3,93%	-2,97%
USD/AOA	912,11	0,00%	0,00%	0,00%
AOA/USD	0,00110	0,00%	-0,02%	0,03%
EUR/AOA	1071,5	0,79%	12,85%	11,83%
EUR/USD	1,174	0,84%	13,39%	12,15%
USD/ZAR	16,89	-0,29%	-10,39%	-5,16%

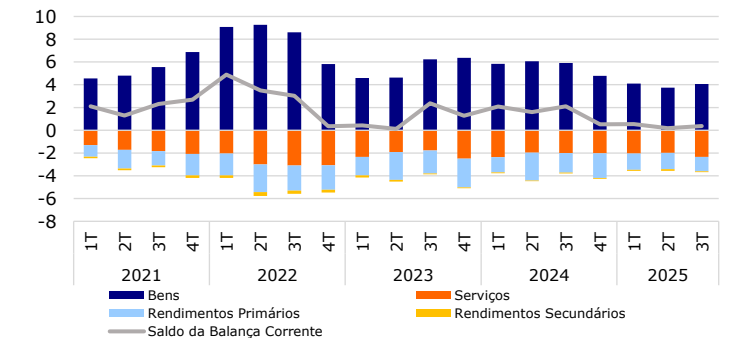
*Variação do USD/AOA (ou EUR/AOA) avalia a apreciação/depreciação do USD (ou EUR) face ao Kwanza, enquanto a variação do AOA/USD avalia a apreciação/depreciação do Kwanza face ao USD

Leilões semanais de OTs/BTs

Prazo	Taxa de desconto	Oferta	Procura	Colocado
OT AOA (4 anos)	16,75%	10.000	3.559	3.559
OT AOA (4 anos)	16,75%	10.000	2.924	2.924
OT AOA (6 anos)	17,25%	10.000	7.500	7.500
OT AOA (6 anos)	17,25%	10.000	10.000	10.000

Nota: os valores (com excepção da taxa de desconto) apresentam-se em milhões de AOA; valores das OT USD em milhões de USD * OT indexada ao USD ** OT indexada aos BTs***

Balança Corrente



Preço do Petróleo e Yield da Eurobond 2032

