

Informação Semanal | 11/05

Comentário de Mercado

A inflação homóloga em Abril fixou-se em 11,6%, o valor mais baixo desde Agosto de 2015, período em que esta se situou em 11,0%. Em termos mensais, o Índice de Preços no Consumidor Nacional (IPCN) registou uma variação de 0,58%, representando a segunda aceleração consecutiva face ao mês anterior. Ainda assim, a trajectória da homóloga mantém-se descendente e deverá continuar em desaceleração, mesmo perante eventuais acelerações mensais. Ao nível das classes do IPCN, as maiores variações homólogas foram observadas em "Transportes" (+16,5%YoY), "Habitação, Água, Electricidade e Combustíveis" (+15,2%YoY) e "Educação" (+13,4%YoY). Não obstante, a classe "Alimentos e Bebidas não Alcoólicas" continuou a exercer a maior pressão sobre o índice geral de preços, contribuindo com 7,3 pontos percentuais (pp) para a variação total. Em termos geográficos, as províncias que registaram as maiores taxas de inflação homóloga foram Cabinda (+17,9% YoY), Malanje (+14,2% YoY) e Lunda Sul (+13,5% YoY). Em Luanda, os preços cresceram 11,1% em termos homólogos, o valor mais baixo desde Maio de 2023. A actual dinâmica inflacionista permanece favorável, reflectindo sobretudo a estabilidade da taxa de câmbio e o desempenho positivo da actividade económica nacional. Ainda assim, não antecipamos que estes indicadores sejam suficientes para justificar um novo corte das taxas de juro directoras por parte do Banco Nacional de Angola (BNA), dado as incertezas decorrentes das tensões geopolíticas. A próxima reunião do Comité de Política Monetária está agendada para os dias 14 e 15 do corrente mês.

No mês de Abril, a oferta de divisas no mercado cambial ascendeu a USD 1,5 mil milhões, representando um crescimento homólogo de 61,5%. De acordo com dados do BNA, a oferta de moeda estrangeira foi sustentada principalmente pelos operadores petrolíferos e pelos Clientes Diversos que, em conjunto, disponibilizaram cerca de USD 755,8 milhões, correspondentes a aproximadamente 56% do total transaccionado no período. O Tesouro Nacional contribuiu com cerca de USD 509,2 milhões, equivalente a 33,7% da oferta total, enquanto o BNA participou com USD 152,0 milhões.

A agência de Rating Fitch manteve a classificação de Angola em 'B-' com uma perspectiva estável. Segundo a agência, a classificação de Angola reflecte equilíbrios nas contas externas com superávits da conta corrente, reservas internacionais acima das medianas entre pares e por uma diminuição do índice de dívida pública, entretanto esses indicadores são contrabalançados com fracos indicadores de governança, alta inflação, altos níveis de dívida pública denominada em moeda estrangeira e uma das maiores dependências de commodities entre os soberanos classificados pela Fitch.

Previsões macroeconómicas

| Indicador | 2025* | 2026** | 2027** |
|--------------------------|-------|--------|--------|
| Variação PIB (%) | 3,1 | 3,3 | 4,0 |
| Inflação Média (%) | 20,2 | 12,6 | 11,6 |
| Balança Corrente (% PIB) | 5,3 | 4,5 | 3,8 |

*Inflação, PIB e Balança Corrente - INE/BNA ; **Previsão BFA

Rating soberano

| Agência | Rating | Outlook | Última alteração |
|-------------------|--------|---------|------------------|
| Fitch | B- | Estável | 26-06-2023 |
| Moody's | B3 | Estável | 29-11-2024 |
| Standard & Poor's | B- | Estável | 04-02-2022 |

Mercado cambial e monetário*

| | 08/05/2026 | 7 dias (%) | Variação YTD (%) | 12 meses (%) |
|------------|------------|------------|------------------|--------------|
| LUIBOR O/N | 16,93% | -0,71% | -1,86% | -3,35% |
| USD/AOA | 913,12 | 0,00% | 0,09% | 0,13% |
| AOA/USD | 0,00110 | 0,00% | -0,09% | -0,13% |
| EUR/AOA | 1074,4 | 0,56% | 0,45% | 3,15% |
| EUR/USD | 1,179 | 0,56% | 0,35% | 4,98% |
| USD/ZAR | 16,38 | -1,62% | -1,12% | -10,03% |

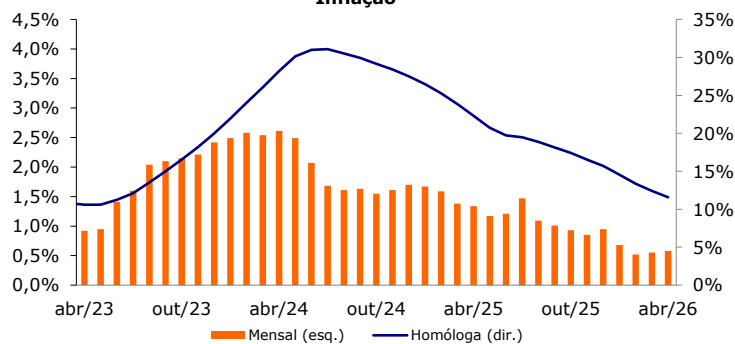
*Variação do USD/AOA (ou EUR/AOA) avalia a apreciação/depreciação do USD (ou EUR) face ao Kwanzas, enquanto a variação do AOA/USD avalia a apreciação/depreciação do Kwanzas face ao USD

Leilões semanais de OTs/BTs

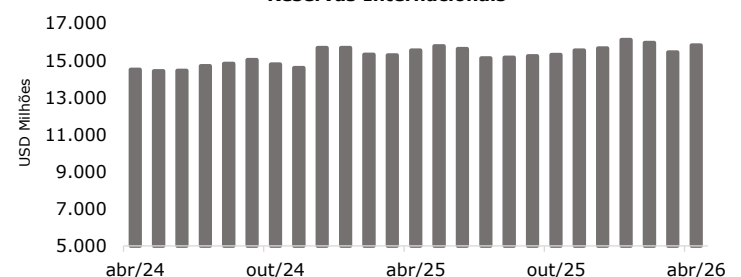
| Prazo | Taxa de desconto | Oferta | Procura | Colocação |
|-----------------|------------------|--------|---------|-----------|
| OT AOA (3 anos) | 16,40% | 36.500 | 34.298 | 34.298 |
| OT AOA (4 anos) | 16,75% | 21.000 | 11.950 | 11.950 |
| OT AOA (4 anos) | 16,75% | 5.000 | 2.500 | 2.500 |
| OT AOA (5 anos) | 17,25% | 30.000 | 12.930 | 12.930 |
| OT AOA (5 anos) | 17,25% | 10.000 | 5.000 | 5.000 |
| OT AOA (7 anos) | 17,75% | 5.000 | 1.500 | 1.500 |

Nota: os valores (com excepção da taxa de desconto) apresentam-se em milhões de AOA; valores das OT USD em milhões de USD * OT indexada ao USD ** OT indexada aos BTs***

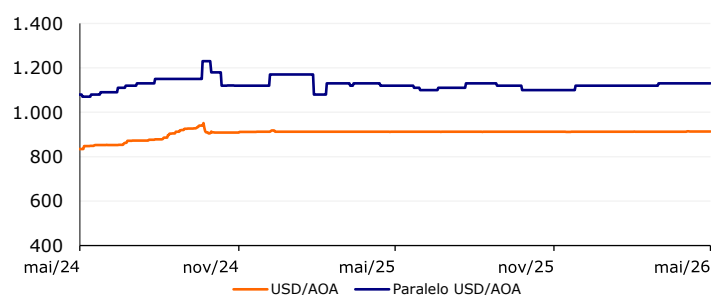
Inflação



Reservas Internacionais



Câmbio Oficial e Paralelo



Preço do Petróleo e Yield da Eurobond 2032

